

|                       |       |          |       |       |          |  |
|-----------------------|-------|----------|-------|-------|----------|--|
| 투자 위험 등급<br>4등급(보통위험) |       |          |       |       |          | 삼성자산운용주식회사는 이 투자신탁의 <u>일간 수익률의 최대손실예상액</u> 을 감안하여 <b>4등급으로 분류</b> 하였습니다. <u>펀드의 위험 등급은 운용실적, 시장 상황 등에 따라 변경될 수 있다</u> 는 점을 유의하여 투자판단을 하시기 바랍니다 |
| 1                     | 2     | 3        | 4     | 5     | 6        |  |
| 매우 높은 위험              | 높은 위험 | 다소 높은 위험 | 보통 위험 | 낮은 위험 | 매우 낮은 위험 |  |

## 투자설명서

이 투자설명서는 삼성뉴버거버먼이머징단기채권증권자투자신탁UH[채권-재간접형]에 대한 자세한 내용을 담고 있습니다. 따라서 삼성뉴버거버먼이머징단기채권증권자투자신탁UH[채권-재간접형]를 매입하기 전에 반드시 이 투자설명서를 읽어보시기 바랍니다.

1. 집합투자기구 명칭 : 삼성뉴버거버먼이머징단기채권증권자투자신탁UH[채권-재간접형]
  2. 집합투자업자 명칭 : 삼성자산운용주식회사
  3. 판매회사 : 집합투자업자(<http://www.samsungfund.com>) 및 금융투자협회([www.kofia.or.kr](http://www.kofia.or.kr)) 홈페이지 참조
  4. 작성기준일 : 2024. 4.22
  5. 증권신고서 효력발생일 : 2024. 5. 3
  6. 모집(매출) 증권의 종류 및 수 : 투자신탁 수익증권  
[모집(매출) 총액 : 10조좌]
  7. 모집(매출) 기간(판매기간) : 2018년 2월 12일부터 모집을 개시하며 모집개시일 이후 특별한 사정이 없는 한 계속하여 모집할 수 있습니다.
  8. 집합투자증권신고서 및 투자설명서의 열람장소
    - 가. 집합투자증권 신고서  
전자문서 : 금융위(금감원) 전자공시시스템 → <http://dart.fss.or.kr>
    - 나. 투자설명서  
전자문서 : 금융위(금감원) 전자공시시스템 → <http://dart.fss.or.kr>  
서면문서 : 집합투자업자, 금융위원회, 각 판매회사
  9. 안정조작 또는 시장조성 관련
- ※ 이 투자설명서는 효력발생일까지 증권신고서의 기재사항 중 일부가 변경될 수 있으며, 개방형 집합투자증권인 경우 효력발생일 이후에도 변경될 수 있습니다.

금융위원회가 투자설명서의 기재사항이 진실 또는 정확하다는 것을 인정하거나 그 증권 가치를 보증 또는 승인하지 아니함을 유의하시기 바랍니다. 또한 이 집합투자증권은 "예금자보호법"에 따라 보호되지 않는 실적배당 상품으로 투자원금의 손실이 발생할 수 있으므로 투자에 신중을 기하여 주시기 바랍니다.

# 목 차

§ 투자결정시 유의사항 안내

§ 요약정보

## 제1부 모집 또는 매출에 관한 사항

1. 집합투자기구의 명칭
2. 집합투자기구의 종류 및 형태
  - 가. 형태별 종류
  - 나. 운용자산별 종류
  - 다. 개방형·폐쇄형 구분
  - 라. 추가형·단위형 구분
  - 마. 특수형태
  - 바. 고난도금융투자상품
3. 모집 예정금액
4. 모집의 내용 및 절차
5. 인수에 관한 사항
6. 상장 및 매매에 관한 사항

## 제2부 집합투자기구에 관한 사항

1. 집합투자기구의 명칭
2. 집합투자기구의 연혁
3. 집합투자기구의 신탁계약기간
4. 집합투자업자
5. 운용전문인력
  - 가. 운용전문인력 현황
  - 나. 운용전문인력의 최근 변경 내역
  - 다. 모투자신탁의 운용전문인력
6. 집합투자기구의 구조
  - 가. 집합투자기구의 종류 및 형태
  - 나. 종류형 구조
  - 다. 모자형 구조
  - 라. 전환형 구조
7. 집합투자기구의 투자목적

8. 집합투자기구의 투자대상
  - 가. 투자 대상
  - 나. 투자 제한
  - 다. 편입한 집합투자증권에 관한 사항
9. 집합투자기구의 투자전략, 투자방침 및 수익구조
  - 가. 투자 전략 및 위험관리
  - 나. 수익 구조
10. 집합투자기구의 투자위험
11. 매입, 환매, 전환 절차 및 기준가격 적용 기준
  - 가. 매입
  - 나. 환매
  - 다. 전환
12. 기준가격 산정 기준 및 집합투자재산의 평가
  - 가. 기준가격의 산정 및 공시
  - 나. 집합투자재산의 평가방법
13. 보수 및 수수료에 관한 사항
  - 가. 투자자에게 직접 부과되는 수수료
  - 나. 집합투자기구에 부과되는 보수 및 비용
  - 다. 보수 및 지급내역에 관한 사항
14. 이익 배분 및 과세에 관한 사항
  - 가. 이익 배분
  - 나. 과세

### 제3부 집합투자기구의 재무 및 운용실적 등에 관한 사항

1. 재무정보
  - 가. 요약 재무정보
  - 나. 재무상태표
  - 다. 손익계산서
2. 연도별 설정 및 환매 현황

3. 집합투자기구의 운용실적
  - 가. 연평균 수익률
  - 나. 연평균 수익률 추이
  - 다. 집합투자기구의 자산구성 현황

#### 제4부 | 집합투자기구 관련 회사에 관한 사항

1. 집합투자업자에 관한 사항
  - 가. 회사 개요
  - 나. 주요 업무
  - 다. 최근 2개 사업연도 요약 재무내용
  - 라. 운용자산 규모
2. 운용관련 업무 수탁회사 등에 관한 사항
  - 가. 집합투자재산의 운용(지시) 업무 수탁회사
  - 나. 기타 업무의 수탁회사
3. 기타 집합투자기구 관련회사에 관한 사항
  - 가. 신탁회사
  - 나. 일반사무관리회사
  - 다. 집합투자기구 평가회사
  - 라. 채권평가회사

#### 제5부 | 기타 투자자보호를 위해 필요한 사항

1. 투자자의 권리에 관한 사항
  - 가. 수익자총회
  - 나. 잔여재산분배
  - 다. 장부·서류의 열람 및 등·초본 교부청구권
  - 라. 손해배상책임
  - 마. 재판관할
  - 바. 기타 투자자의 권리보호에 관한 사항
2. 집합투자증권의 해지에 관한 사항
  - 가. 의무 해지
  - 나. 임의 해지

3. 집합투자기구의 공시에 관한 사항
  - 가. 정기 보고서
  - 나. 수시 공시
  
4. 이해관계인 등과의 거래에 관한 사항
  - 가. 이해관계인과의 거래내역
  - 나. 집합투자기구간 거래에 관한 사항
  - 다. 투자중개업자의 선정기준
  
5. 집합투자업자의 고유재산 투자에 관한 사항
  - 가. 의무투자
  - 나. 투자목적의 투자
  
6. 외국 집합투자기구에 관한 추가 기재사항

## 투자결정시 유의사항 안내

1. 투자판단시 증권신고서와 투자설명서 또는 간이투자설명서를 반드시 참고하시기 바라며, 투자자는 간이투자설명서 대신 투자설명서를 요청할 수 있습니다.
2. 이 집합투자기구의 투자위험등급 및 적합한 투자자 유형에 대한 기재사항을 참고하시고, 귀하의 투자경력이나 투자성향에 적합한 상품인지 신중하게 검토한 뒤 투자결정을 하셔야 합니다.
3. 증권신고서, 투자설명서상에 기재된 투자전략에 따른 투자목적 또는 성과목표가 실현된다는 보장이 없으며, 과거의 투자실적이 장래에도 실현된다는 보장이 없습니다.
4. **원본손실위험, 투기등급자산에의 투자 등 집합투자기구와 관련된 투자위험에 대하여는 증권신고서와 투자설명서 또는 간이투자설명서 본문의 투자위험 부분을 참고하시기 바랍니다.**
5. 판매회사는 투자실적과 무관하며, 특히 은행, 증권회사, 보험회사 등의 판매회사는 단순히 집합투자증권의 판매업무(환매 등 판매행위와 관련된 부가적인 업무 포함)만 수행할 뿐 판매회사가 동 집합투자증권의 가치결정에 아무런 영향을 미치지 아니합니다.
6. **집합투자증권은 집합투자기구의 운용실적에 따라 손익이 결정되는 실적배당 상품으로 예금자보호법에 따라 예금보험공사가 보호하지 아니하며, 특히 예금자보호법의 적용을 받는 은행 등에서 집합투자증권을 매입하는 경우에도 은행예금과 달리 예금자보호법에 따라 예금보험공사가 보호하지 않습니다.**
7. 투자자가 부담하는 선취수수료 등을 감안하면 투자자의 입금 금액중 실제 집합투자증권을 매입하는 금액은 작아질 수 있습니다.
8. 이 투자신탁은 선취판매수수료(A 클래스 선취수수료율 : 납입금액의 0.70% 이내, Ae 클래스 선취수수료율 : 납입금액의 0.35% 이내, Ag 클래스 선취수수료율 : 납입금액의 0.455% 이내)가 부과되는 펀드로 투자자가 실제로 수취하는 수익률은 투자원금에서 선취판매수수료를 차감한 금액 기준으로 계산하여야 합니다. 다만, 선취판매수수료율은 판매사회사에 따라 차등부과될 수 있습니다. 자세한 사항은 '제2부. 집합투자기구에 관한 사항 13. 보수 및 수수료에 관한 사항'을 참고하시기 바랍니다.
9. **후취판매수수료가 부과되는 경우 환매금액에서 후취판매수수료가 차감되므로 환매금액보다 실수령금액이 적을 수 있습니다.**
10. **집합투자기구가 설정 후 1년이 경과하였음에도 설정액이 50억원 미만(소규모 펀드)인 경우 분산투자가 어려워 효율적인 자산운용이 곤란하거나 임의해지될 수 있으니, 투자 시 소규모펀드 여부를 확인하시기 바라며 소규모펀드 해당 여부는 금융투자협회, 판매회사, 자산운용사 홈페이지에서 확인할 수 있습니다.**

※ 동 증권(일괄)신고서 또는 투자설명서(간이 설명서 포함)는 자본시장 및 금융투자업에 관한 법률(이하 '법'이라 한다.)에 근거하여 작성된 것입니다.

11. 이 투자신탁이 투자하는 모투자신탁이 최초설정일로부터 6개월이 되는 날에 모투자신탁이 투자하는 외국 집합투자기구의 투자신탁 원본액이 15억원 미만인 경우에는 수익자총회 없이 신탁계약 변경을 통하여 투자대상 모투자신탁이 "삼성누버거버먼이며징국공채플러스증권모투자신탁[채권-재간접형]"으로 변경되며, 집합투자기구가 설정 후 1년이 경과하였음에도 설정액이 50억원 미만(소규모펀드)인 경우에는 임의해지 하거나 수익자총회 없이 신탁계약 변경을 통하여 투자대상 모투자신탁이 "삼성누버거버먼이며징국공채플러스증권모투자신탁[채권-재간접형]" (현재 기준)으로 변경될 예정이니 참고하시기 바랍니다.

※ 동 증권(일괄)신고서 또는 투자설명서(간이 설명서 포함)는 자본시장 및 금융투자업에 관한 법률(이하 '법'이라 한다.)에 근거하여 작성된 것입니다.

# 요약정보

<간이투자설명서>

(작성기준일 : 2024.04.22)

삼성뉴버거버먼이머징단기채권증권투자신탁MH[채권-재간접형](펀드 코드: C3143)

| 투자 위험 등급<br>4등급(보통위험) |       |          |       |       |          |
|-----------------------|-------|----------|-------|-------|----------|
| 1                     | 2     | 3        | 4     | 5     | 6        |
| 매우 높은 위험              | 높은 위험 | 다소 높은 위험 | 보통 위험 | 낮은 위험 | 매우 낮은 위험 |

삼성자산운용주식회사는 이 투자신탁의 **일간 수익률의 최대손실예상액**을 감안하여 **4등급**으로 분류하였습니다.

집합투자증권은 『예금자보호법』에 따라 보호되지 않는 실적배당상품입니다.

해당 집합투자기구는 **이머징 채권에 주로 투자하는 해외집합투자기구의 집합투자증권**을 주된 투자대상으로 하는 모투자신탁에 신탁재산의 **60% 이상**을 투자하여, 해외 이머징 채권 투자에 따른 **특정지역 집중 투자위험, 이자율 변동에 따른 위험, 환율변동위험** 등이 있으므로 투자에 신중을 기하여 주시기 바랍니다.

이 요약정보는 삼성뉴버거버먼이머징단기채권증권투자신탁MH[채권-재간접형]의 투자설명서의 내용 중 중요사항을 발췌·요약한 핵심정보를 담고 있습니다. 따라서 자세한 정보가 필요하신 경우에는 **동 집합투자증권을 매입하기 이전에 투자설명서를 반드시 참고하시기 바랍니다.**

[요약정보]

| 투자목적 및 투자전략  | 이 투자신탁은 이머징 채권에 주로 투자하는 해외집합투자기구의 집합투자증권을 주된 투자대상으로 하는 모투자신탁에 신탁재산의 60% 이상을 투자하여, 장기적인 자본차익과 인접수익을 추구합니다.  |                        |                         |        |          |         |     |   |     |     |       |  |       |     |      |          |         |    |    |    |    |     |               |              |         |        |       |         |     |     |     |     |       |                |    |         |        |       |         |     |     |     |     |       |               |               |         |        |       |         |     |     |     |     |       |                |    |         |        |       |         |     |     |     |     |       |                       |    |         |        |  |         |     |     |     |     |       |                       |    |         |        |  |         |    |     |     |     |       |                            |    |         |        |  |         |     |     |     |     |       |                            |    |         |        |  |         |    |     |     |     |       |                |                        |         |        |  |         |     |     |     |     |       |                        |    |         |        |  |         |    |     |     |     |       |
|--|--|------------------------|-------------------------|--------|----------|---------|-----|---|-----|-----|-------|--|-------|-----|------|----------|---------|----|----|----|----|-----|---------------|--------------|---------|--------|-------|---------|-----|-----|-----|-----|-------|----------------|----|---------|--------|-------|---------|-----|-----|-----|-----|-------|---------------|---------------|---------|--------|-------|---------|-----|-----|-----|-----|-------|----------------|----|---------|--------|-------|---------|-----|-----|-----|-----|-------|-----------------------|----|---------|--------|--|---------|-----|-----|-----|-----|-------|-----------------------|----|---------|--------|--|---------|----|-----|-----|-----|-------|----------------------------|----|---------|--------|--|---------|-----|-----|-----|-----|-------|----------------------------|----|---------|--------|--|---------|----|-----|-----|-----|-------|----------------|------------------------|---------|--------|--|---------|-----|-----|-----|-----|-------|------------------------|----|---------|--------|--|---------|----|-----|-----|-----|-------|
| 분류   | 투자신탁, 증권(재간접형), 개방형(중도환매가능), 추가형(추가납입가능), 종류형, 모자형   |                        |                         |        |          |         |     |   |     |     |       |  |       |     |      |          |         |    |    |    |    |     |               |              |         |        |       |         |     |     |     |     |       |                |    |         |        |       |         |     |     |     |     |       |               |               |         |        |       |         |     |     |     |     |       |                |    |         |        |       |         |     |     |     |     |       |                       |    |         |        |  |         |     |     |     |     |       |                       |    |         |        |  |         |    |     |     |     |       |                            |    |         |        |  |         |     |     |     |     |       |                            |    |         |        |  |         |    |     |     |     |       |                |                        |         |        |  |         |     |     |     |     |       |                        |    |         |        |  |         |    |     |     |     |       |
| 투자비용   | <table border="1"> <thead> <tr> <th rowspan="2">클래스종류</th> <th colspan="5">투자자가 부담하는 수수료, 총보수 및 비용</th> <th colspan="5">1,000만원 투자시 투자자가 부담하는 투자기간별 총보수·비용 예시 (단위 : 천원)</th> </tr> <tr> <th>판매수수료</th> <th>총보수</th> <th>판매보수</th> <th>동종유형 총보수</th> <th>총 보수·비용</th> <th>1년</th> <th>2년</th> <th>3년</th> <th>5년</th> <th>10년</th> </tr> </thead> <tbody> <tr> <td>수수료선취-오프라인(A)</td> <td>납입금액의 0.7%이내</td> <td>0.7300%</td> <td>0.500%</td> <td>0.97%</td> <td>1.2000%</td> <td>189</td> <td>312</td> <td>440</td> <td>717</td> <td>1,538</td> </tr> <tr> <td>수수료미징구-오프라인(C)</td> <td>없음</td> <td>1.1300%</td> <td>0.900%</td> <td>1.23%</td> <td>1.6000%</td> <td>160</td> <td>324</td> <td>497</td> <td>868</td> <td>1,972</td> </tr> <tr> <td>수수료선취-온라인(Ae)</td> <td>납입금액의 0.35%이내</td> <td>0.4800%</td> <td>0.250%</td> <td>0.63%</td> <td>0.9516%</td> <td>130</td> <td>227</td> <td>329</td> <td>550</td> <td>1,204</td> </tr> <tr> <td>수수료미징구-온라인(Ce)</td> <td>없음</td> <td>0.6800%</td> <td>0.450%</td> <td>0.83%</td> <td>1.1513%</td> <td>115</td> <td>233</td> <td>357</td> <td>625</td> <td>1,419</td> </tr> <tr> <td>수수료미징구-오프라인-개인연금(C-P)</td> <td>없음</td> <td>0.7300%</td> <td>0.500%</td> <td></td> <td>1.2000%</td> <td>120</td> <td>243</td> <td>373</td> <td>651</td> <td>1,479</td> </tr> <tr> <td>수수료미징구-온라인-개인연금(C-Pe)</td> <td>없음</td> <td>0.4800%</td> <td>0.250%</td> <td></td> <td>0.9516%</td> <td>95</td> <td>193</td> <td>295</td> <td>516</td> <td>1,173</td> </tr> <tr> <td>수수료미징구-오프라인-퇴직연금(Cp(퇴직연금))</td> <td>없음</td> <td>0.8300%</td> <td>0.600%</td> <td></td> <td>1.3016%</td> <td>130</td> <td>264</td> <td>404</td> <td>706</td> <td>1,604</td> </tr> <tr> <td>수수료미징구-온라인-퇴직연금(Cpe(퇴직연금))</td> <td>없음</td> <td>0.5200%</td> <td>0.290%</td> <td></td> <td>0.9919%</td> <td>99</td> <td>201</td> <td>308</td> <td>538</td> <td>1,222</td> </tr> <tr> <td>수수료후취-온라인슈퍼(S)</td> <td>3년미만 환매시 환매금액의 0.15%이내</td> <td>0.3800%</td> <td>0.150%</td> <td></td> <td>0.8500%</td> <td>100</td> <td>187</td> <td>279</td> <td>476</td> <td>1,061</td> </tr> <tr> <td>수수료미징구-온라인슈퍼-개인연금(S-P)</td> <td>없음</td> <td>0.3500%</td> <td>0.120%</td> <td></td> <td>0.8200%</td> <td>82</td> <td>166</td> <td>255</td> <td>445</td> <td>1,010</td> </tr> </tbody> </table> | 클래스종류                  | 투자자가 부담하는 수수료, 총보수 및 비용 |        |          |         |     | 1,000만원 투자시 투자자가 부담하는 투자기간별 총보수·비용 예시 (단위 : 천원) |     |     |       |  | 판매수수료 | 총보수 | 판매보수 | 동종유형 총보수 | 총 보수·비용 | 1년 | 2년 | 3년 | 5년 | 10년 | 수수료선취-오프라인(A) | 납입금액의 0.7%이내 | 0.7300% | 0.500% | 0.97% | 1.2000% | 189 | 312 | 440 | 717 | 1,538 | 수수료미징구-오프라인(C) | 없음 | 1.1300% | 0.900% | 1.23% | 1.6000% | 160 | 324 | 497 | 868 | 1,972 | 수수료선취-온라인(Ae) | 납입금액의 0.35%이내 | 0.4800% | 0.250% | 0.63% | 0.9516% | 130 | 227 | 329 | 550 | 1,204 | 수수료미징구-온라인(Ce) | 없음 | 0.6800% | 0.450% | 0.83% | 1.1513% | 115 | 233 | 357 | 625 | 1,419 | 수수료미징구-오프라인-개인연금(C-P) | 없음 | 0.7300% | 0.500% |  | 1.2000% | 120 | 243 | 373 | 651 | 1,479 | 수수료미징구-온라인-개인연금(C-Pe) | 없음 | 0.4800% | 0.250% |  | 0.9516% | 95 | 193 | 295 | 516 | 1,173 | 수수료미징구-오프라인-퇴직연금(Cp(퇴직연금)) | 없음 | 0.8300% | 0.600% |  | 1.3016% | 130 | 264 | 404 | 706 | 1,604 | 수수료미징구-온라인-퇴직연금(Cpe(퇴직연금)) | 없음 | 0.5200% | 0.290% |  | 0.9919% | 99 | 201 | 308 | 538 | 1,222 | 수수료후취-온라인슈퍼(S) | 3년미만 환매시 환매금액의 0.15%이내 | 0.3800% | 0.150% |  | 0.8500% | 100 | 187 | 279 | 476 | 1,061 | 수수료미징구-온라인슈퍼-개인연금(S-P) | 없음 | 0.3500% | 0.120% |  | 0.8200% | 82 | 166 | 255 | 445 | 1,010 |
|  | 클래스종류  |                        | 투자자가 부담하는 수수료, 총보수 및 비용 |        |          |         |     | 1,000만원 투자시 투자자가 부담하는 투자기간별 총보수·비용 예시 (단위 : 천원) |     |     |       |  |       |     |      |          |         |    |    |    |    |     |               |              |         |        |       |         |     |     |     |     |       |                |    |         |        |       |         |     |     |     |     |       |               |               |         |        |       |         |     |     |     |     |       |                |    |         |        |       |         |     |     |     |     |       |                       |    |         |        |  |         |     |     |     |     |       |                       |    |         |        |  |         |    |     |     |     |       |                            |    |         |        |  |         |     |     |     |     |       |                            |    |         |        |  |         |    |     |     |     |       |                |                        |         |        |  |         |     |     |     |     |       |                        |    |         |        |  |         |    |     |     |     |       |
|  |  | 판매수수료                  | 총보수                     | 판매보수   | 동종유형 총보수 | 총 보수·비용 | 1년  | 2년  | 3년  | 5년  | 10년   |  |       |     |      |          |         |    |    |    |    |     |               |              |         |        |       |         |     |     |     |     |       |                |    |         |        |       |         |     |     |     |     |       |               |               |         |        |       |         |     |     |     |     |       |                |    |         |        |       |         |     |     |     |     |       |                       |    |         |        |  |         |     |     |     |     |       |                       |    |         |        |  |         |    |     |     |     |       |                            |    |         |        |  |         |     |     |     |     |       |                            |    |         |        |  |         |    |     |     |     |       |                |                        |         |        |  |         |     |     |     |     |       |                        |    |         |        |  |         |    |     |     |     |       |
|  | 수수료선취-오프라인(A)  | 납입금액의 0.7%이내           | 0.7300%                 | 0.500% | 0.97%    | 1.2000% | 189 | 312   | 440 | 717 | 1,538 |  |       |     |      |          |         |    |    |    |    |     |               |              |         |        |       |         |     |     |     |     |       |                |    |         |        |       |         |     |     |     |     |       |               |               |         |        |       |         |     |     |     |     |       |                |    |         |        |       |         |     |     |     |     |       |                       |    |         |        |  |         |     |     |     |     |       |                       |    |         |        |  |         |    |     |     |     |       |                            |    |         |        |  |         |     |     |     |     |       |                            |    |         |        |  |         |    |     |     |     |       |                |                        |         |        |  |         |     |     |     |     |       |                        |    |         |        |  |         |    |     |     |     |       |
|  | 수수료미징구-오프라인(C)   | 없음                     | 1.1300%                 | 0.900% | 1.23%    | 1.6000% | 160 | 324   | 497 | 868 | 1,972 |  |       |     |      |          |         |    |    |    |    |     |               |              |         |        |       |         |     |     |     |     |       |                |    |         |        |       |         |     |     |     |     |       |               |               |         |        |       |         |     |     |     |     |       |                |    |         |        |       |         |     |     |     |     |       |                       |    |         |        |  |         |     |     |     |     |       |                       |    |         |        |  |         |    |     |     |     |       |                            |    |         |        |  |         |     |     |     |     |       |                            |    |         |        |  |         |    |     |     |     |       |                |                        |         |        |  |         |     |     |     |     |       |                        |    |         |        |  |         |    |     |     |     |       |
|  | 수수료선취-온라인(Ae)  | 납입금액의 0.35%이내          | 0.4800%                 | 0.250% | 0.63%    | 0.9516% | 130 | 227   | 329 | 550 | 1,204 |  |       |     |      |          |         |    |    |    |    |     |               |              |         |        |       |         |     |     |     |     |       |                |    |         |        |       |         |     |     |     |     |       |               |               |         |        |       |         |     |     |     |     |       |                |    |         |        |       |         |     |     |     |     |       |                       |    |         |        |  |         |     |     |     |     |       |                       |    |         |        |  |         |    |     |     |     |       |                            |    |         |        |  |         |     |     |     |     |       |                            |    |         |        |  |         |    |     |     |     |       |                |                        |         |        |  |         |     |     |     |     |       |                        |    |         |        |  |         |    |     |     |     |       |
|  | 수수료미징구-온라인(Ce)   | 없음                     | 0.6800%                 | 0.450% | 0.83%    | 1.1513% | 115 | 233   | 357 | 625 | 1,419 |  |       |     |      |          |         |    |    |    |    |     |               |              |         |        |       |         |     |     |     |     |       |                |    |         |        |       |         |     |     |     |     |       |               |               |         |        |       |         |     |     |     |     |       |                |    |         |        |       |         |     |     |     |     |       |                       |    |         |        |  |         |     |     |     |     |       |                       |    |         |        |  |         |    |     |     |     |       |                            |    |         |        |  |         |     |     |     |     |       |                            |    |         |        |  |         |    |     |     |     |       |                |                        |         |        |  |         |     |     |     |     |       |                        |    |         |        |  |         |    |     |     |     |       |
|  | 수수료미징구-오프라인-개인연금(C-P)  | 없음                     | 0.7300%                 | 0.500% |          | 1.2000% | 120 | 243   | 373 | 651 | 1,479 |  |       |     |      |          |         |    |    |    |    |     |               |              |         |        |       |         |     |     |     |     |       |                |    |         |        |       |         |     |     |     |     |       |               |               |         |        |       |         |     |     |     |     |       |                |    |         |        |       |         |     |     |     |     |       |                       |    |         |        |  |         |     |     |     |     |       |                       |    |         |        |  |         |    |     |     |     |       |                            |    |         |        |  |         |     |     |     |     |       |                            |    |         |        |  |         |    |     |     |     |       |                |                        |         |        |  |         |     |     |     |     |       |                        |    |         |        |  |         |    |     |     |     |       |
|  | 수수료미징구-온라인-개인연금(C-Pe)  | 없음                     | 0.4800%                 | 0.250% |          | 0.9516% | 95  | 193   | 295 | 516 | 1,173 |  |       |     |      |          |         |    |    |    |    |     |               |              |         |        |       |         |     |     |     |     |       |                |    |         |        |       |         |     |     |     |     |       |               |               |         |        |       |         |     |     |     |     |       |                |    |         |        |       |         |     |     |     |     |       |                       |    |         |        |  |         |     |     |     |     |       |                       |    |         |        |  |         |    |     |     |     |       |                            |    |         |        |  |         |     |     |     |     |       |                            |    |         |        |  |         |    |     |     |     |       |                |                        |         |        |  |         |     |     |     |     |       |                        |    |         |        |  |         |    |     |     |     |       |
|  | 수수료미징구-오프라인-퇴직연금(Cp(퇴직연금))   | 없음                     | 0.8300%                 | 0.600% |          | 1.3016% | 130 | 264   | 404 | 706 | 1,604 |  |       |     |      |          |         |    |    |    |    |     |               |              |         |        |       |         |     |     |     |     |       |                |    |         |        |       |         |     |     |     |     |       |               |               |         |        |       |         |     |     |     |     |       |                |    |         |        |       |         |     |     |     |     |       |                       |    |         |        |  |         |     |     |     |     |       |                       |    |         |        |  |         |    |     |     |     |       |                            |    |         |        |  |         |     |     |     |     |       |                            |    |         |        |  |         |    |     |     |     |       |                |                        |         |        |  |         |     |     |     |     |       |                        |    |         |        |  |         |    |     |     |     |       |
|  | 수수료미징구-온라인-퇴직연금(Cpe(퇴직연금))   | 없음                     | 0.5200%                 | 0.290% |          | 0.9919% | 99  | 201   | 308 | 538 | 1,222 |  |       |     |      |          |         |    |    |    |    |     |               |              |         |        |       |         |     |     |     |     |       |                |    |         |        |       |         |     |     |     |     |       |               |               |         |        |       |         |     |     |     |     |       |                |    |         |        |       |         |     |     |     |     |       |                       |    |         |        |  |         |     |     |     |     |       |                       |    |         |        |  |         |    |     |     |     |       |                            |    |         |        |  |         |     |     |     |     |       |                            |    |         |        |  |         |    |     |     |     |       |                |                        |         |        |  |         |     |     |     |     |       |                        |    |         |        |  |         |    |     |     |     |       |
|  | 수수료후취-온라인슈퍼(S)   | 3년미만 환매시 환매금액의 0.15%이내 | 0.3800%                 | 0.150% |          | 0.8500% | 100 | 187   | 279 | 476 | 1,061 |  |       |     |      |          |         |    |    |    |    |     |               |              |         |        |       |         |     |     |     |     |       |                |    |         |        |       |         |     |     |     |     |       |               |               |         |        |       |         |     |     |     |     |       |                |    |         |        |       |         |     |     |     |     |       |                       |    |         |        |  |         |     |     |     |     |       |                       |    |         |        |  |         |    |     |     |     |       |                            |    |         |        |  |         |     |     |     |     |       |                            |    |         |        |  |         |    |     |     |     |       |                |                        |         |        |  |         |     |     |     |     |       |                        |    |         |        |  |         |    |     |     |     |       |
|  | 수수료미징구-온라인슈퍼-개인연금(S-P)   | 없음                     | 0.3500%                 | 0.120% |          | 0.8200% | 82  | 166   | 255 | 445 | 1,010 |  |       |     |      |          |         |    |    |    |    |     |               |              |         |        |       |         |     |     |     |     |       |                |    |         |        |       |         |     |     |     |     |       |               |               |         |        |       |         |     |     |     |     |       |                |    |         |        |       |         |     |     |     |     |       |                       |    |         |        |  |         |     |     |     |     |       |                       |    |         |        |  |         |    |     |     |     |       |                            |    |         |        |  |         |     |     |     |     |       |                            |    |         |        |  |         |    |     |     |     |       |                |                        |         |        |  |         |     |     |     |     |       |                        |    |         |        |  |         |    |     |     |     |       |
| <ul style="list-style-type: none"> <li>- 종류형 집합투자기구의 구체적인 투자비용은 '투자설명서' 제2부, '집합투자기구에 관한 사항 중 13. 보수 및 수수료에 관한 사항'을 참고하시기 바랍니다.</li> <li>- '동종유형 총보수'는 한국금융투자협회에서 공시하는 동종유형 집합투자기구 전체의 평균 총보수비용을 의미합니다.</li> <li>- '1,000만원 투자시 투자자가 부담하는 투자기간별 총비용 예시'는 투자자가 1,000만원을 투자했을 경우 향후 투자기간별 지불하게 되는 총비용 (판매수수료 + 총보수비용 + 피투자펀드보수)을 의미합니다. 선취판매수수료 및 총보수·비용은 일정하고, 이익금은 모두 재투자하며, 연간 투자수익률은 5%로 가정하되, 기타 비용(증권거래 비용 및 금융비용 제외)의 변동, 보수의 인상 또는 이하 여부 등에 따라 실제 부담하게 되는 보수 및 비용이 달라질 수 있습니다. 또한, 피투자펀드보수는 이 투자신탁에서 지출되는 기준으로 이 투자신탁이 투자하는 피투자신탁(모투자신탁 포함)에 투자한 비율을 안분하여 산출한 피투자신탁의 보수와 기타비용을 합산한 것입니다. 다만, 해당 보수 및 기타비용을 알 수 없는 경우, 산출하지 아니할 수 있습니다.</li> <li>- <b>종류 A형과 종류 C형에 각각 투자할 경우 총비용이 일치하는 시점은 약 1년 9개월이 경과되는 시점이며 종류 Ae형과 종류 Ce형에 각각 투자할 경우 총비용이 일치하는 시점은 약 1년 9개월이 되는 경과시점</b>이나 추가납입, 보수 등의 변경에 따라 달라질 수 있습니다.</li> </ul> |  |                        |                         |        |          |         |     |   |     |     |       |  |       |     |      |          |         |    |    |    |    |     |               |              |         |        |       |         |     |     |     |     |       |                |    |         |        |       |         |     |     |     |     |       |               |               |         |        |       |         |     |     |     |     |       |                |    |         |        |       |         |     |     |     |     |       |                       |    |         |        |  |         |     |     |     |     |       |                       |    |         |        |  |         |    |     |     |     |       |                            |    |         |        |  |         |     |     |     |     |       |                            |    |         |        |  |         |    |     |     |     |       |                |                        |         |        |  |         |     |     |     |     |       |                        |    |         |        |  |         |    |     |     |     |       |



투자실적 추이 (연평균 수익률)

| 종류             | 최초설정일      | 최근 1년             | 최근 2년             | 최근 3년             | 최근 5년             | 설정일 이후 |
|----------------|------------|-------------------|-------------------|-------------------|-------------------|--------|
|                |            | 23/04/23~24/04/22 | 22/04/23~24/04/22 | 21/04/23~24/04/22 | 19/04/23~24/04/22 |        |
| 수수료미징구-오프라인(C) | 2018-04-17 | 11.08             | 8.54              | 6.47              | 4.60              | 4.55   |
| 비교지수(%)        | 2018-03-13 |                   |                   |                   |                   | -      |
| 수익률 변동성(%)     | 2018-03-13 | 7.65              | 8.24              | 7.47              | 7.44              | 7.13   |

- 비교지수 : 이 투자신탁은 비교지수를 사용하지 않습니다.
- 연평균 수익률은 해당 기간동안의 누적수익률을 기하평균방식으로 계산한 것으로 집합투자기구 총비용 지급후 해당기간동안의 세전평균 수익률을 나타내는 수치입니다.
- 수익률 변동성(표준편차)은 해당기간 펀드의 연환산 중간수익률이 평균수익률에서 통상적으로 얼마만큼 등락했는지를 보여주는 수치로서, 변동성이 높을수록 수익률 등락이 빈번해 펀드의 손실위험이 높다는 것을 의미합니다.

운용전문 인력

| 성명  | 생년   | 직위     | 운용현황      |         | 동종집합투자기구 연평균 수익률(재간접) |       |       |       | 운용 경력년수 |
|-----|------|--------|-----------|---------|-----------------------|-------|-------|-------|---------|
|     |      |        | 집합투자 기구 수 | 운용규모    | 운용역                   |       | 운용사   |       |         |
|     |      |        |           |         | 최근1년                  | 최근2년  | 최근1년  | 최근2년  |         |
| 박경세 | 1977 | 책임(팀장) | 61개       | 9,422억원 | 9.93%                 | 7.81% | 8.28% | 5.78% | 17년 3개월 |

- 상기인은 이 투자신탁의 투자전략 수립 및 투자사결정 등에 주도적·핵심적 역할을 수행하는 운용전문인력입니다.
- 운용중인 다른 집합투자기구 중 성과보수가 약정된 집합투자기구 : 박경세 1개 200억
- 위의 집합투자기구 수에는 모자형투자신탁의 모투자신탁은 포함되어 있지 않습니다.
- 운용전문인력의 최근 과거 3년 이내에 운용한 집합투자기구의 명칭, 집합투자재산의 규모와 수익률 등은 금융투자협회 홈페이지(www.kofia.or.kr)에서 확인할 수 있습니다.
- 동종집합투자기구 연평균 수익률은 해당 집합투자업자가 분류한 동일 유형 집합투자기구의 평균운용성과이며, 해당 운용전문인력의 평균운용성과는 해당 회 사근무기간 중 운용한 성과를 의미합니다.
- '운용경력년수'는 해당 운용전문인력이 과거 집합투자기구를 운용한 기간을 모두 합산한 기간입니다.

투자자 유의사항

- 집합투자증권은 『예금자보호법』에 따라 보호되지 않는 실적배당상품으로 투자원금의 손실이 발생할 수 있으므로 투자에 신중을 가하여 주시기 바랍니다.
- 금융위원회가 투자설명서의 기재사항이 진실 또는 정확하다는 것을 인정하거나 그 증권의 가치를 보증 또는 승인하지 아니 함을 유의하시기 바랍니다.
- 간이투자설명서보다 자세한 내용이 필요하시어 투자설명서의 교부를 요청하시면 귀하의 집합투자증권 매입 이전까지 교부 하오니 참고하시기 바랍니다.
- 간이투자설명서는 증권신고서 효력발생일까지 기재사항 중 일부가 변경될 수 있으며, 개방형 집합투자증권인 경우 효력발 생일 이후에도 변경될 수 있습니다.
- 이 집합투자증권의 투자위험등급을 확인하시고, 귀하의 투자 경력이나 투자성향에 적합한 상품인지 신중한 투자결정을 하 시기 바랍니다.
- 증권신고서, 투자설명서상 기재된 투자전략에 따른 투자목적 또는 성과목표는 반드시 실현된다는 보장은 없습니다. 또한 과거의 투자실적이 장래에도 실현된다는 보장은 없습니다.
- 집합투자기구가 설정 후 1년이 경과하였음에도 설정액이 50억원 미만(소규모펀드)인 경우 분산투자가 어려워 효율적인 자산운용이 곤란하거나 임의해지 될수 있으니, 투자 시 소규모펀드 여부를 확인 하시기 바라며 소규모펀드 해당여부는 금융투자협회, 판매회사, 자산운용사 홈페이지에서 확인할 수 있습니다.

주요투자 위험

| 구분   | 투자위험의 주요내용   |
|------|--|
| 국가위험 | 이 투자신탁은 해외 채권 관련 집합투자증권에 주로 투자하는 모투자신탁에 투자신탁재산의 대부분을 투자 하기 때문에 투자대상국가의 시장, 정치 및 경제상황 등에 따른 위험에 더 많이 노출이 되어 있고, 일부 투 자국가 증권의 경우 외국인의 투자 한도, 넓은 매매호가 차이, 증권시장의 제한된 개장시간과 거래량 부족 등의 원인으로 인하여 유동성에 제약이 발생할 수도 있습니다. 또한 정부정책 및 제도의 변화로 인해 자산 가치의 손실이 발생할 수 있으며, 외국인에 대한 투자제한, 조세제도 변화 등의 정책적 변화 및 사회 전반 적인 투명성 부족으로 인한 공시자료의 신뢰성 등의 위험도 있습니다. |

| 구분                 | 투자위험의 주요내용   |
|--------------------|--|
| 외국세법에 의한 과세에 따른 위험 | 이 투자신탁은 해외 채권 관련 집합투자증권에 주로 투자하는 모두자신탁에 투자신탁재산의 대부분을 투자하기 때문에 외국인에 대한 투자제한, 조세제도 변화 등의 정책적 변화 및 사회 전반적인 투명성 부족으로 인한 공시자료의 신뢰성 등의 위험에 노출 될 수 있습니다. 또한, 해외 채권 관련 집합투자증권 등이 특정 국가에서 거래됨에 따라 특정 외국의 세법에 의한 배당소득세, 양도소득세 등이 부과될 수 있으며, 향후 특정 국가의 세법 변경으로 높은 세율이 적용될 경우 세후배당소득, 세후양도소득 등이 예상보다 감소할 수 있습니다. 이로 인하여 이 투자신탁의 성과와 운용방법 등에도 유사한 영향을 끼칠 수 있습니다.  |
| 특정지역 집중투자위험        | 이머징 채권시장에 집중 투자하기 때문에 글로벌 채권시장 또는 선진 국가의 채권시장에 투자하는 방법에 비해 훨씬 큰 투자위험을 부담할 수 있습니다.  |
| 하이일드채권등의 투자위험      | 이 투자신탁의 피투자 집합기구는 투자적격등급 미만의 고수익·고위험 증권에도 투자하므로, 타 집합투자기구에 비해 높은 금리, 신용 및 유동성위험이 수반하며 더 높은 가격 변동성을 보일 수 있습니다. 하이일드채권은 경제조건 악화나 금리 상승 등의 시장상황의 변화에 따른 시장위험이 높고, 발행기관의 재무상황 악화, 채무 불이행 및 파산 등에 따라 원리금 지급이 제때에 이루어지지 못할 위험이 크며, 이로 인해 투자원금액 손실이 발생할 수 있습니다. 또한 하이일드채권은 발행물량이 적고 시장이 협소하여 일부 낮은 등급의 증권의 경우 수요가 전혀 없거나 부족하여 매각할 수 없거나 매각이 가능하더라도 적정가격을 받지 못할 위험이 있습니다.  |
| 집합투자증권 투자에 따른 위험   | 이 투자신탁은 해외 집합투자증권에 주로 투자하는 모두자신탁에 투자하기 때문에 피투자신탁 집합투자증권의 투자자산 가격하락 등에 따라 투자원금액의 손실이 발생할 수 있으며, 다른 투자신탁보다 일반적으로 환매기간이 더 소요될 수 있습니다. 집합투자증권은 평가기준일에 공고된 가격을 기준으로 평가가 이루어지기 때문에 일정기간의 시차를 두고 평가에 반영됩니다. 그 결과 당해 투자신탁에 대하여 매입 청구시 적용되는 기준가격은 일정기간 이전 가격으로 평가된 가격입니다. 환매청구일과 환매일이 다르기 때문에 환매청구일로부터 환매일까지의 투자신탁재산의 가치 변동에 따른 위험에 노출됩니다. 해외 집합투자증권의 투자자산인 해외 채권의 가격하락 등에 따라 투자원금액 손실이 발생할 수 있으며, 주요 투자대상인 해외 투자신탁의 운영전략의 상세한 내역 전부 또는 일부가 공개되지 않을 수 있으므로 투자하는 집합투자 증권에 대한 정보를 충분히 얻지 못할 수 있습니다. 결과적으로 타 집합투자증권에 주로 투자하는 투자신탁의 투자자는 직접 자산을 투자하는 투자신탁의 투자자는 직접 자산을 투자하는 투자신탁에 비해 상대적으로 더 높은 기회비용과 손실을 부담할 위험이 있습니다. |
| 환율변동위험             | 이 투자신탁은 외화표시 자산에 투자함에 따라 발생하는 환율변동위험을 회피하기 위하여 환헷지 전략을 기본적으로 실시하지 않는 것을 목적으로 하므로 투자신탁재산의 전부가 환위험에 노출됩니다. 다만, 해당 통화의 펀더멘털, 시장상황, 헷지수단 및 헷지대금 규모 등을 고려하여 운용역의 판단으로 일부 환헷지 전략을 실행할 수 있습니다.  |
| 유동성 위험             | 이 투자신탁은 해외 채권 관련 집합투자증권 등에 주로 투자하는 모두자신탁에 투자하기 때문에 피투자신탁 투자신탁재산에서 거래량이 풍부하지 못한 종목에 투자하는 경우 투자대상 종목의 유동성부족에 따라 환금성에 제약이 발생할 수 있으며, 이는 투자신탁재산의 가치하락을 초래할 수 있습니다.   |

**주요투자 위험**

|               |  |  |   |
|---------------|--|--|---|
| <b>매입 방법</b>  | <p>오후 5시 이전에 자금을 납입한 경우 : 자금을 납입한 영업일로부터 3영업일(D+2)에 공고되는 기준가격을 적용하여 매입</p> <p>오후 5시 경과 후 자금을 납입한 경우 : 자금을 납입한 영업일로부터 4영업일(D+3)에 공고되는 기준가격을 적용하여 매입</p> | <b>환매 방법</b>   | <p>오후 5시 이전에 환매를 청구한 경우 : 환매청구일로부터 5영업일(D+4)에 공고되는 기준가격을 적용. 8영업일(D+7)에 관련세금 등을 공제한 후 환매대금을 지급</p> <p>오후 5시 경과 후에 환매를 청구한 경우 : 환매청구일로부터 6영업일(D+5)에 공고되는 기준가격을 적용. 9영업일(D+8)에 관련세금 등을 공제한 후 환매대금을 지급</p> |
| <b>환매 수수료</b> | 없음   |  |   |
| <b>기준가</b>    | <b>산정방법</b>  | 당일에 공고되는 기준가격은 그 직전일의 재무상태표상에 계산된 투자신탁의 자산총액에서 부채총액을 차감한 금액(이하 "순자산총액"이라 한다)을 직전일의 수익증권 총 좌수로 나누어 1,000좌 단위로 4사5입하여 원미만 둘째 자리까지 계산합니다. 이 투자신탁을 최초로 설정하는 날, 신규 수익증권의 종류를 발행하는 날 또는 특정 종류의 수익증권이 전부 환매된 후 다시 발행하는 날의 기준가격은 1좌를 1원으로 하여 1,000원으로 공고합니다. |   |
|               | <b>공시장소</b>  | 판매회사 영업점, 집합투자업자( <a href="http://www.samsungfund.com">http://www.samsungfund.com</a> )· 판매회사· 한국금융투자협회( <a href="http://www.kofia.or.kr">www.kofia.or.kr</a> ) 인터넷 홈페이지   |   |

|            |  |  |   |  |
|------------|--|--|---|--|
| 과세         | 구분   | 과세의 주요내용   |   |  |
|            | 집합투자기구   | 집합투자기구 단계에서는 <b>별도의 소득과세 부담이 없는 것이 원칙</b> 입니다.   |   |  |
|            | 수익자  | 거주자와 일반법인이 받는 집합투자기구로부터의 과세 이익에 대해서는 <b>15.4%(지방소득세 포함) 세율로 원천징수</b> 됩니다. 단, 연간 금융소득합계액이 기준금액을 초과하는 경우에는 기준금액을 초과하는 금액을 다른 종합소득과 합산하여 개인소득세율로 종합과세 됩니다.<br>※ <b>세계�헤택계좌 등 투자자의 과세에 관한 사항은 투자설명서 제2부, 14. 이익 배분 및 과세에 관한 사항을 참고</b> 하시기 바랍니다. |   |  |
| 전환절차 및 방법  | 1. 이연판매보수(CDSC) 적용기준 및 내용<br>- 해당사항없음<br>2. 전환형 구조<br>- 해당사항 없음  |  |   |  |
| 집합투자업자     | 삼성자산운용주식회사 (대표전화:1533-0300)  |  |   |  |
| 모집기간       | 2018년 2월 12일부터 모집을 개시하며 모집개시일 이후 특별한 사정이 없는 한 계속하여 모집할 수 있습니다.   | 모집·매출 총액   | 10조좌  |  |
| 효력발생일      | 2024. 5. 3   | 존속기간   | 해당사항 없음   |  |
| 판매회사       | 집합투자업자( <a href="http://www.samsungfund.com">http://www.samsungfund.com</a> ) 및 금융투자협회( <a href="http://www.kofia.or.kr">www.kofia.or.kr</a> ) 홈페이지 참조 |  |   |  |
| 참조         | 집합투자업자의 사업목적, 요약 재무정보에 관한 사항은 투자설명서 제4부, 집합투자기구 관련 회사에 관한 사항을 참조하시기 바랍니다.  |  |   |  |
| 집합투자기구의 종류 | 이 집합투자기구는 종류형 집합투자기구입니다. 집합투자기구의 종류는 판매수수료 부과방식-판매경로-기타 펀드특성에 따라 3단계로 구분되며, 집합투자기구 종류의 대표적인 차이는 다음과 같습니다.  |  |   |  |
|            | 종류(Class)  |  | 집합투자기구의 특징  |  |
|            | 판매수수료  | 수수료선취  | 판매수수료선취형(A)는 집합투자증권 매입시점에 판매수수료가 일시 징구되는 반면 판매보수가 판매수수료미징구형(C)보다 상대적으로 낮게 책정되므로 총비용이 판매수수료미징구형(C)과 일치하는 시점은 약 1년 9개월이 경과되는 시점입니다. 따라서 <b>1년 9개월 이전에 판매할 경우 판매수수료미징구형(C)보다 높은 총비용을 지불</b> 하게 되는 집합투자기구입니다.                   |  |
|            |  | 수수료미징구   | 판매수수료미징구형(C)는 집합투자증권 매입 또는 환매시점에 일시 징구되는 판매수수료는 없는 반면 판매보수가 판매수수료선취형(A), 판매수수료후취형보다 상대적으로 높게 책정되므로 총비용이 판매수수료선취형(A)과 일치하는 시점은 약 1년 9개월이 경과되는 시점입니다. 따라서 <b>1년 9개월 이전에 판매할 경우 판매수수료선취형(A)보다 낮은 총비용을 지불</b> 할 수 있는 집합투자기구입니다. |  |
|            | 판매경로   | 온라인  | 판매회사의 온라인전용으로 판매되는 집합투자기구로 <b>오프라인으로 판매되는 집합투자기구보다 판매수수료 및 판매보수가 저렴한 집합투자기구</b> 입니다. 다만, <b>판매회사로부터 별도의 투자권유 및 상담서비스는 제공되지 않습니다.</b>  |  |
|            |  | 온라인슈퍼  | 집합투자증권에 한정하여 투자중개업 인가를 받은 회사가 개설한 온라인 판매시스템을 통하여 판매되는 집합투자증권으로 오프라인으로 판매되는 집합투자기구보다 판매수수료 및 판매보수가 낮은 집합투자기구입니다. 다만, <b>판매회사로부터 별도의 투자권유 및 상담서비스는 제공되지 않습니다.</b>   |  |
|            |  | 오프라인   | 오프라인전용(판매회사 창구)으로 판매되는 집합투자기구로 <b>온라인으로 판매되는 집합투자기구보다 판매수수료 및 판매보수가 높은 집합투자기구</b> 입니다. 다만, <b>판매회사로부터 별도의 투자권유 및 상담서비스가 제공</b> 됩니다.   |  |
|            | 기타   | 개인연금   | 소득세법 제20조의3 및 소득세법시행령 제40조의2에 따른 연금저축계좌를 통해 매입이 가능한 집합투자기구입니다.  |  |
|            |  | 고액   | 최소 가입금액이 정해져 있는 고액투자자에 한해 매입이 가능한 집합투자기구입니다.  |  |
|            |  | 기관   | 집합투자증권 및 기관투자자 등에 한해 매입이 가능한 집합투자기구입니다.   |  |
| 기관, 퇴직연금   |  | 근로자퇴직급여보장법에 따른 퇴직연금 적립금을 가입대상으로 하는 법에 의한 집합투자기구 전용 집합투자기구입니다.(단, 근로자퇴직급여보장법 상의 사전지정운용제도(디폴트옵션) 전용으로 설정·설립되는 경우는 제외)  |   |  |
| 랩          |  | 판매회사의 일일형 Wrap 계좌전용 등의 집합투자기구입니다.  |   |  |
| 무권유저비용     | 별도의 투자권유 없이 집합투자기구를 매수하는 경우 일반적인 창구 판매수수료 및 판매보수보다 낮은 판매수수료  |  |   |  |

이 집합투자기구는 종류형 집합투자기구입니다. 집합투자기구의 종류는 판매수수료 부과방식-판매경로-기타 펀드특성에 따라 3단계로 구분되며, 집합투자기구 종류의 대표적인 차이는 다음과 같습니다.

| 종류(Class) |      | 집합투자기구의 특징  |
|-----------|------|---|
| 기타        |      | 및 판매보수가 적용되는 집합투자기구입니다.   |
|           | 퇴직연금 | 근로자퇴직급여보장법에 따른 퇴직연금 및 개인퇴직계좌(IRP)를 통해 매입이 가능한 집합투자기구입니다. (단, 근로자퇴직급여보장법 상의 사전지정운용제도(디폴트옵션) 전용으로 설정·설립되는 경우는 제외) |

집합투자기구의 종류

### [집합투자기구 공시 정보 안내]

- 증권신고서 : 금융감독원 전자공시시스템(dart.fss.or.kr)
- 투자설명서 : 금융감독원 전자공시시스템(dart.fss.or.kr), 한국금융투자협회(dis.kofia.or.kr)  
집합투자업자(http://www.samsungfund.com) 및 판매회사 홈페이지
- 정기보고서(영업보고서, 결산서류) : 금융감독원 홈페이지(www.fss.or.kr) 및  
한국금융투자협회 전자공시시스템(dis.kofia.or.kr)
- 자산운용보고서 : 한국금융투자협회 전자공시시스템(dis.kofia.or.kr) 및 집합투자업자 홈페이지(http://www.samsungfund.com)
- 수시공시 : 한국금융투자협회 전자공시시스템(dis.kofia.or.kr) 및 집합투자업자 홈페이지(http://www.samsungfund.com)



## 제1부. 모집 또는 매출에 관한 사항

### 1. 집합투자기구의 명칭

| 명칭(클래스)                          | 펀드코드  |
|----------------------------------|-------|
| 삼성뉴버거버먼이며징단기채권증권자투자신탁UH[채권-재간접형] | C3143 |
| 수수료선취-오프라인(A)                    | C3144 |
| 수수료선취-온라인(Ae)                    | C3145 |
| 수수료선취-오프라인-무권유저비용(Ag)            | C3146 |
| 수수료미징구-오프라인(C)                   | C3147 |
| 수수료미징구-온라인(Ce)                   | C3148 |
| 수수료미징구-오프라인-무권유저비용(Cg)           | C3149 |
| 수수료미징구-오프라인-기관(Cf)               | C3150 |
| 수수료미징구-오프라인-고액(Ci)               | C3151 |
| 수수료미징구-오프라인-랩(Cw)                | C3152 |
| 수수료미징구-오프라인-개인연금(C-P)            | C3153 |
| 수수료미징구-온라인-개인연금(C-Pe)            | C3154 |
| 수수료미징구-오프라인-퇴직연금(Cp(퇴직연금))       | C3156 |
| 수수료미징구-온라인-퇴직연금(Cpe(퇴직연금))       | C3157 |
| 수수료미징구-오프라인-기관, 퇴직연금(Cp-f(퇴직연금)) | C3158 |
| 수수료후취-온라인슈퍼(S)                   | C3159 |
| 수수료미징구-온라인슈퍼-개인연금(S-P)           | C3160 |

### 2. 집합투자기구의 종류 및 형태

#### 가. 형태별 종류

- 투자신탁

#### 나. 운용자산별 종류

- 증권(재간접형)

#### 다. 개방형·폐쇄형 구분

- 개방형(중도환매가능)

#### 라. 추가형·단위형 구분

- 추가형(추가납입가능)

**마. 특수형태**

- 종류형(판매보수 및 수수료의 차이로 인하여 기준가격이 다른 투자신탁)
- 모자형(모투자신탁이 판매하는 집합투자증권을 취득하는 자투자신탁으로 구성)

**바. 고난도금융투자상품**

- 해당없음

주) 집합투자기구의 종류 및 형태에도 불구하고 투자대상은 여러가지 다양한 자산에 투자될 수 있으며, 자세한 투자대상은 제 2부의 "8. 집합투자기구의 투자대상" 부분을 참고하시기 바랍니다

**3. 모집 예정금액**

10조좌

- 주1) 모집(판매)기간동안 판매된 금액이 일정규모 이하인 경우 이 집합투자증권의 설정이 취소되거나 해지될 수 있습니다.
- 주2) 모집(판매) 예정금액이 줄거나 모집(판매) 예정기간이 단축될 수 있으며, 이 경우 판매회사 및 집합투자업자의 홈페이지를 통해 공시됩니다.

**4. 모집의 내용 및 절차**

|                 |  |
|-----------------|--|
| 모집기간            | 2018년 2월 12일부터 모집을 개시하며 모집개시일 이후 특별한 사정이 없는 한 계속하여 모집할 수 있습니다.   |
| 모집장소            | 판매회사 본·지점<br>※판매회사에 관한 자세한 내용은 한국금융투자협회(www.kofia.or.kr) 및 집합투자업자(www.samsungfund.com)의 인터넷 홈페이지를 참고하여 주시기 바랍니다. |
| 모집 또는 배정절차 및 방법 | 특이사항 없음  |
| 매출인에 관한 사항      | 해당사항 없음  |

주) 그 모집(매입) 방법 및 내용에 대한 자세한 내용은 제 2부의 "11.매입, 환매, 전환절차 및 기준가격 적용기준"을 참고하여 주시기 바랍니다.

**5. 인수에 관한 사항**

해당사항 없음

**6. 상장 및 매매에 관한 사항**

해당사항 없음

## 제2부. 집합투자기구에 관한 사항

### 1. 집합투자기구의 명칭

| 명칭(클래스)                          | 펀드코드  |
|----------------------------------|-------|
| 삼성뉴버거버먼이머징단기채권증권자투자신탁UH[채권-재간접형] | C3143 |
| 수수료선취-오프라인(A)                    | C3144 |
| 수수료선취-온라인(Ae)                    | C3145 |
| 수수료선취-오프라인-무권유저비용(Ag)            | C3146 |
| 수수료미징구-오프라인(C)                   | C3147 |
| 수수료미징구-온라인(Ce)                   | C3148 |
| 수수료미징구-오프라인-무권유저비용(Cg)           | C3149 |
| 수수료미징구-오프라인-기관(Cf)               | C3150 |
| 수수료미징구-오프라인-고액(Ci)               | C3151 |
| 수수료미징구-오프라인-랩(Cw)                | C3152 |
| 수수료미징구-오프라인-개인연금(C-P)            | C3153 |
| 수수료미징구-온라인-개인연금(C-Pe)            | C3154 |
| 수수료미징구-오프라인-퇴직연금(Cp(퇴직연금))       | C3156 |
| 수수료미징구-온라인-퇴직연금(Cpe(퇴직연금))       | C3157 |
| 수수료미징구-오프라인-기관, 퇴직연금(Cp-f(퇴직연금)) | C3158 |
| 수수료후취-온라인슈퍼(S)                   | C3159 |
| 수수료미징구-온라인슈퍼-개인연금(S-P)           | C3160 |

### 2. 집합투자기구의 연혁

| 변경시행일      | 변경 사항                                 |
|------------|---------------------------------------|
| 2018. 3.13 | 최초 설정                                 |
| 2018. 7.30 | 운용역 변경 (곽우영 운용역 → 장대환 운용역)            |
| 2019.10. 8 | 운용역 변경(장대환 운용역 → 최수연, 조성호 운용역)        |
| 2020.11. 6 | 부책임운용역 삭제                             |
| 2021. 6.17 | 운용역 변경(최수연 운용역→차영상 운용역)               |
| 2023. 3.23 | 운용역 변경(차영상 운용역→박경세 운용역), 모투자신탁 운용역 변경 |

### 3. 집합투자기구의 신탁계약기간

이 투자신탁은 별도의 신탁계약기간을 정하지 않고 있습니다. 이 신탁계약기간은 투자신탁의 최초 설정일로부터 투자신탁의 종료일까지의 기간을 의미하며, 투자자의 저축기간을 의미하는 것은 아닙니다.

주) 자본시장과 금융투자업에 관한 법률(이하 '법'이라고 함) 또는 신탁계약상 일정한 경우에는 강제로 해산(해지)되거나, 사전에 정한 절차에 따라 임의로 해지(해산) 될 수 있습니다. 자세한 사항은 "제5부 기타 투자자보호를 위해 필요한 사항의 2. 집합투자기구의 해지에 관한 사항"을 참고하시기 바랍니다.

### 4. 집합투자업자

|             |   |
|-------------|---|
| 회 사 명       | 삼성자산운용주식회사  |
| 주 소 및 연 락 처 | 서울특별시 서초구 서초대로74길 11 삼성자산운용(16~18층)<br>(대표전화 : 1533-0300) |

주) 집합투자업자에 대한 자세한 사항은 "제4부 집합투자기구 관련회사에 관한 사항의 1. 집합투자업자에 관한 사항"을 참고하시기 바랍니다.

### 5. 운용전문인력

#### 가. 운용전문인력 현황

| 성명  | 생년   | 직위     | 운용현황         |         | 동종집합투자기구<br>연평균 수익률(재간접) |       |       |       | 운용<br>경력년수 |
|-----|------|--------|--------------|---------|--------------------------|-------|-------|-------|------------|
|     |      |        | 집합투자<br>기구 수 | 운용규모    | 운용역                      |       | 운용사   |       |            |
|     |      |        |              |         | 최근1년                     | 최근2년  | 최근1년  | 최근2년  |            |
| 박경세 | 1977 | 책임(팀장) | 61개          | 9,422억원 | 9.93%                    | 7.81% | 8.28% | 5.78% | 17년 3개월    |

| 성명  | 주요 운용경력 및 이력   |
|-----|--|
| 박경세 | 2002년 01월 ~ 2005년 12월 AIG<br>2006년 12월 ~ 2010년 12월 동부자산운용<br>2011년 01월 ~ 2021년 04월 국민연금공단<br>2021년 05월 ~ 現 삼성자산운용 멀티매니저운용팀 |

- (주1) 상기인은 이 투자신탁의 투자전략 수립 및 투자의사결정 등에 주도적·핵심적 역할을 수행하는 운용전문인력입니다.
- (주2) 운용중인 다른 집합투자기구 중 성과보수가 약정된 집합투자기구 : 박경세 1개 200억
- (주3) 위의 집합투자기구 수에는 모자형투자신탁의 모투자신탁은 포함되어 있지 않습니다.
- (주4) 운용전문인력의 최근 과거 3년 이내에 운용한 집합투자기구의 명칭, 집합투자재산의 규모와 수익률 등은 금융투자협회 홈페이지(www.kofia.or.kr)에서 확인할 수 있습니다.
- (주5) 동종집합투자기구 연평균 수익률은 해당 집합투자업자가 분류한 동일 유형 집합투자기구의 평균운용성과이며, 해당 운용전문인력의 평균운용성과는 해당 회사근무기간 중 운용한 성과를 의미합니다.
- (주6) '운용경력년수'는 해당 운용전문인력이 과거 집합투자기구를 운용한 기간을 모두 합산한 기간입니다.

#### 나. 운용전문인력 최근 변경 내역



| 운용역 | 운용 기간                   |
|-----|-------------------------|
| 최수연 | 2019.10. 8 ~ 2021. 6.16 |
| 차영상 | 2021. 6.17 ~ 2023. 3.22 |
| 박경세 | 2023. 3.23 ~ 현재         |

주1) 2024. 5. 3 기준 최근 3년간의 운용전문인력 내역입니다.

#### 다. 모투자신탁의 운용전문인력

· 삼성뉴버거버먼이머징단기채권증권모투자신탁[채권-재간접형]

##### 1) 운용전문인력 현황

| 성명  | 생년   | 직위     | 운용현황         |         | 동종집합투자기구<br>연평균 수익률(재간접) |       |       |       | 운용<br>경력년수 |
|-----|------|--------|--------------|---------|--------------------------|-------|-------|-------|------------|
|     |      |        | 집합투자<br>기구 수 | 운용규모    | 운용역                      |       | 운용사   |       |            |
|     |      |        |              |         | 최근1년                     | 최근2년  | 최근1년  | 최근2년  |            |
| 박경세 | 1977 | 책임(팀장) | 61개          | 9,422억원 | 9.93%                    | 7.81% | 8.28% | 5.78% | 17년 3개월    |

| 성명  | 주요 운용경력 및 이력   |
|-----|--|
| 박경세 | 2002년 01월 ~ 2005년 12월 AIG<br>2006년 12월 ~ 2010년 12월 동부자산운용<br>2011년 01월 ~ 2021년 04월 국민연금공단<br>2021년 05월 ~ 現 삼성자산운용 멀티매니저운용팀 |

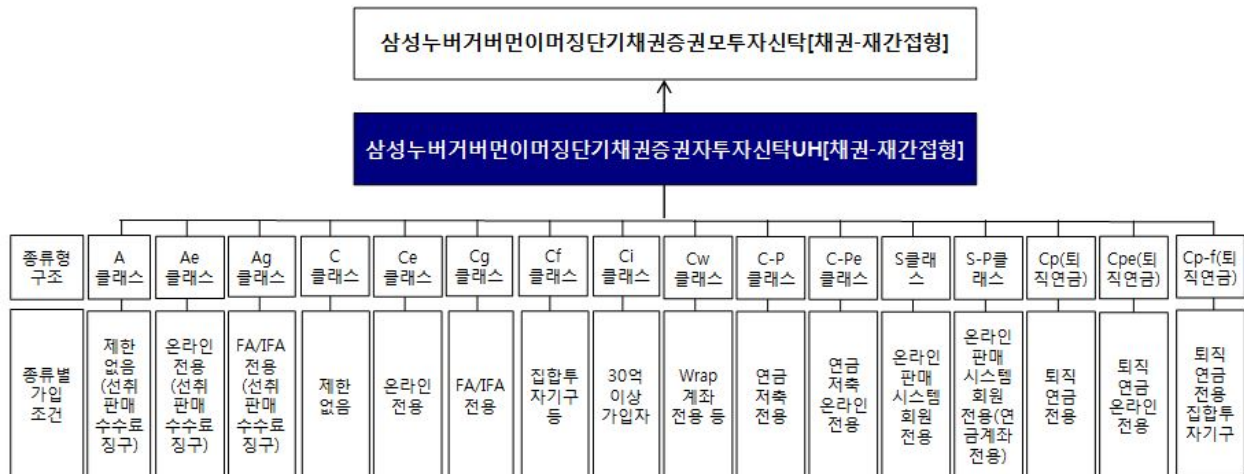
##### 2) 운용전문인력 최근 변경 내역

| 운용역 | 운용 기간                   |
|-----|-------------------------|
| 최수연 | 2019.10. 8 ~ 2021. 6.16 |
| 차영상 | 2021. 6.17 ~ 2023. 3.22 |
| 박경세 | 2023. 3.23 ~ 현재         |

#### 6. 집합투자기구의 구조

##### 가. 집합투자기구의 종류 및 형태

- 투자신탁, 증권(재간접형), 개방형(중도환매가능), 추가형(추가납입가능), 종류형, 모자형



**나. 종류형 구조**

- 이 투자신탁은 판매보수의 차이로 인하여 기준가격이 다르거나 판매수수료가 다른 여러 종류의 수익 증권을 발행하는 종류형투자신탁으로서 이 투자신탁이 보유한 종류의 수익증권은 아래와 같습니다.

**(1) 집합투자기구의 종류**

| 종류(Class)  |        | 집합투자기구의 특징   |
|------------|--------|--|
| 판매수<br>수수료 | 수수료선취  | 판매수수료선취형(A)는 집합투자증권 매입시점에 판매수수료가 일시 징구되는 반면 판매보수가 판매수수료미징구형(C)보다 상대적으로 낮게 책정되므로 총비용이 판매수수료미징구형(C)과 일치하는 시점은 약 1년 9개월이 경과되는 시점입니다. 따라서 <b>1년 9개월 이전에 환매할 경우 판매수수료미징구형(C)보다 높은 총비용을 지불하게 되는 집합투자기구입니다.</b>                   |
|            | 수수료미징구 | 판매수수료미징구형(C)는 집합투자증권 매입 또는 환매시점에 일시 징구되는 판매수수료는 없는 반면 판매보수가 판매수수료선취형(A), 판매수수료후취형보다 상대적으로 높게 책정되므로 총비용이 판매수수료선취형(A)과 일치하는 시점은 약 1년 9개월이 경과되는 시점입니다. 따라서 <b>1년 9개월 이전에 환매할 경우 판매수수료선취형(A)보다 낮은 총비용을 지불할 수 있는 집합투자기구입니다.</b> |
| 판매경로       | 온라인    | 판매회사의 온라인전용으로 판매되는 집합투자기구로 <b>오프라인으로 판매되는 집합투자기구보다 판매수수료 및 판매보수가 저렴한 집합투자기구입니다. 다만, 판매회사로부터 별도의 투자권유 및 상담서비스는 제공되지 않습니다.</b>   |
|            | 온라인슈퍼  | 집합투자증권에 한정하여 투자중개업 인가를 받은 회사가 개설한 온라인 판매시스템을 통하여 판매되는 집합투자증권으로 오프라인으로 판매되는 집합투자기구보다 판매수수료 및 판매보수가 낮은 집합투자기구입니다. 다만, 판매회사로부터 별도의 투자권유 및 상담서비스는 제공되지 않습니다.   |
|            | 오프라인   | 오프라인전용(판매회사 창구)으로 판매되는 집합투자기구로 <b>온라인으로 판매되는 집합투자기구보다 판매수수료 및 판매보수가 높은 집합투자기구입니다. 다만, 판매회사로부터 별도의 투자권유 및 상담서비스가 제공됩니다.</b>   |
| 기타         | 개인연금   | 소득세법 제20조의3 및 소득세법시행령 제40조의2에 따른 연금저축계좌를 통해 매입이 가능한 집합투자기구입니다.   |
|            | 고액     | 최소 가입금액이 정해져 있는 고액투자자에 한해 매입이 가능한 집합투자기구입니다.   |
|            | 기관     | 집합투자증권 및 기관투자자 등에 한해 매입이 가능한 집합투자기구입니다.  |

| 종류(Class) |          | 집합투자기구의 특징  |
|-----------|----------|---|
| 기타        | 기관, 퇴직연금 | 근로자퇴직급여보장법에 따른 퇴직연금 적립금을 가입대상으로 하는 법에 의한 집합투자기구 전용 집합투자기구입니다. (단, 근로자퇴직급여보장법 상의 사전지정 운용제도(디폴트옵션) 전용으로 설정·설립되는 경우는 제외) |
|           | 랩        | 판매회사의 일임형 Wrap 계좌전용 등의 집합투자기구입니다.   |
|           | 무권유저비용   | 별도의 투자권유 없이 집합투자기구를 매수하는 경우 일반적인 창구 판매수수료 및 판매보수보다 낮은 판매수수료 및 판매보수가 적용되는 집합투자기구입니다.                                   |
|           | 퇴직연금     | 근로자퇴직급여보장법에 따른 퇴직연금 및 개인퇴직계좌(IRP)를 통해 매입이 가능한 집합투자기구입니다. (단, 근로자퇴직급여보장법 상의 사전지정운용제도(디폴트옵션) 전용으로 설정·설립되는 경우는 제외)       |

(2) 종류별 가입자격에 관한 사항

| 클래스종류                  | 최초설정일      | 가입자격   |
|------------------------|------------|--|
| 수수료선취-오프라인(A)          | 2018.12.11 | 가입제한이 없으며, 선취판매수수료가 징구되는 수익증권  |
| 수수료선취-온라인(Ae)          | 2018. 3.13 | 온라인(On-Line) 판매 전용으로 선취판매수수료가 징구되는 수익증권  |
| 수수료선취-오프라인-무권유저비용(Ag)  | 미설정        | 법제8조제5항에 따른 투자자문업자로부터 법제6조제6항에 따른 투자자문을 받고 그 결과에 따라 집합투자증권의 매수를 요청하거나, 금융기관 등으로부터 법제9조제4항에 따른 투자권유 없이 본 집합투자증권의 매입하는 투자자 전용으로, 선취판매수수료가 징구되는 수익증권                                |
| 수수료미징구-오프라인(C)         | 2018. 9.13 | 가입제한이 없으며, 판매수수료가 징구되지 않는 수익증권   |
| 수수료미징구-온라인(Ce)         | 2018. 3.13 | 온라인(On-line) 판매전용 수익증권으로 판매수수료가 징구되지 않는 수익증권   |
| 수수료미징구-오프라인-무권유저비용(Cg) | 미설정        | 법제8조제5항에 따른 투자자문업자로부터 법제6조제6항에 따른 투자자문을 받고 그 결과에 따라 집합투자증권의 매수를 요청하거나, 금융기관 등으로부터 법제9조제4항에 따른 투자권유 없이 본 집합투자증권의 매입하는 투자자 전용으로, 판매수수료가 징구되지 않는 수익증권                               |
| 수수료미징구-오프라인-기관(Cf)     | 2019. 3.26 | 법에 의한 집합투자기구(외국법령에 의한 것으로서 집합투자기구의 성질을 가진 것을 포함한다), 법시행령 제10조 제2항 및 금융투자업규정 제1-4조에서 정하는 기관투자자 또는 국가재정법에 따른 기금(외국의 법령상 이에 준하는 자를 포함한다), 100억원 이상 매입한 개인이거나 500억 이상 매입한 법인 전용 수익증권 |
| 수수료미징구-오프라인-고액(Ci)     | 미설정        | 30억원 이상 매입한 수익자 전용 수익증권  |
| 수수료미징구-오프라인-랩(Cw)      | 미설정        | Wrap ACCOUNT, 특정금전신탁, 보험업법 상의 특별계정 전용 수익증권   |
| 수수료미징구-오프라인-개인연금(C-P)  | 2019. 2.19 | 소득세법 제20조의3 및 소득세법시행령 제40조의2에 따른 연금저축계좌를 통하여 가입할 수 있으며, 판매수수료가 징구되지 않는 수익증권  |

|                                  |             |  |
|----------------------------------|-------------|--|
| 수수료미징구-온라인-개인연금(C-Pe)            | 2018. 4. 26 | 소득세법 제20조의3 및 소득세법시행령 제40조의2에 따른 연금저축계좌를 통하여 가입할 수 있으며, 판매수수료가 징구되지 않는 온라인(On-Line)전용 수익증권   |
| 수수료미징구-오프라인-퇴직연금(Cp(퇴직연금))       | 2018. 7. 5  | 근로자퇴직급여보장법에 따른 퇴직연금전용 수익증권   |
| 수수료미징구-온라인-퇴직연금(Cpe(퇴직연금))       | 2018. 3. 16 | 근로자퇴직급여보장법에 따른 퇴직연금 적립금으로 매수 청약할 수 있는 온라인(On-Line)전용 수익증권  |
| 수수료미징구-오프라인-기관, 퇴직연금(Cp-f(퇴직연금)) | 미설정         | 근로자퇴직급여보장법에 따른 퇴직연금 적립금을 가입대상으로 하는 법에 의한 집합투자기구 전용 수익증권  |
| 수수료후취-온라인슈퍼(S)                   | 2018. 3. 21 | 집합투자증권에 한정하여 투자중개업 인가를 받은 회사(겸영금융투자업자는 제외)가 개설한 온라인 판매시스템에 회원으로 가입한 투자자 전용으로서 후취판매수수료가 징구되는 수익증권   |
| 수수료미징구-온라인슈퍼-개인연금(S-P)           | 2018. 3. 21 | 집합투자증권에 한정하여 투자중개업 인가를 받은 회사(겸영금융투자업자는 제외)가 개설한 온라인 판매시스템에 회원으로 가입한 투자자 전용이며, 소득세법 제20조의3 및 소득세법시행령 제40조의2에 따른 연금저축계좌를 통하여 가입할 수 있으며 판매수수료가 징구되지 않는 수익증권 |

(3) 종류별 수수료 및 보수에 관한 사항

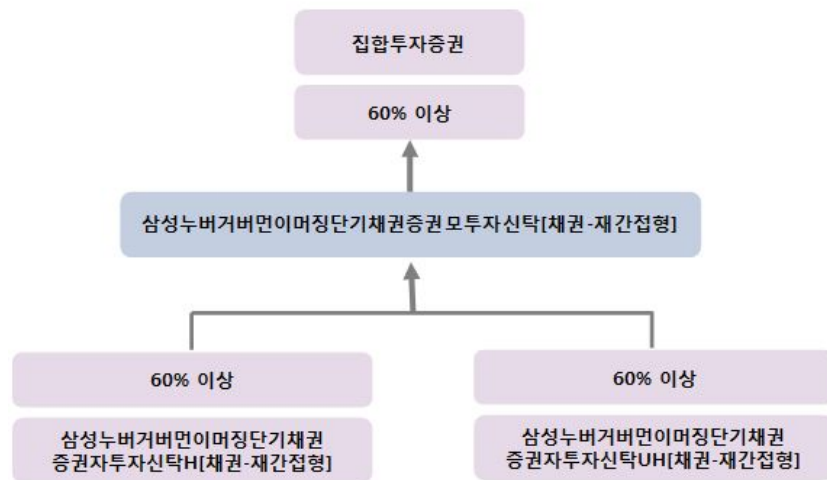
| 클래스종류                  | 수수료           |      |    | 보수(연,%) |      |      |      |
|------------------------|---------------|------|----|---------|------|------|------|
|                        | 선취판매          | 후취판매 | 환매 | 집합투자    | 판매   | 신탁   | 일반사무 |
| 수수료선취-오프라인(A)          | 납입금액의 0.7%이내  | -    | 없음 | 0.20    | 0.50 | 0.03 | -    |
| 수수료선취-온라인(Ae)          | 납입금액의 0.35%이내 | -    | 없음 | 0.20    | 0.25 | 0.03 | -    |
| 수수료선취-오프라인-무권유저비용(Ag)  | 납입금액의 0.455%이 | -    | 없음 | 0.20    | 0.33 | 0.03 | -    |
| 수수료미징구-오프라인(C)         | -             | -    | 없음 | 0.20    | 0.90 | 0.03 | -    |
| 수수료미징구-온라인(Ce)         | -             | -    | 없음 | 0.20    | 0.45 | 0.03 | -    |
| 수수료미징구-오프라인-무권유저비용(Cg) | -             | -    | 없음 | 0.20    | 0.55 | 0.03 | -    |
| 수수료미징구-오프라인-기관(Cf)     | -             | -    | 없음 | 0.20    | 0.03 | 0.03 | -    |
| 수수료미징구-오프라인-고액(Ci)     | -             | -    | 없음 | 0.20    | 0.30 | 0.03 | -    |
| 수수료미징구-오프라인-랩(Cw)      | -             | -    | 없음 | 0.20    | 0.00 | 0.03 | -    |
| 수수료미징구-오프라인-개인연금(C-P)  | -             | -    | 없음 | 0.20    | 0.50 | 0.03 | -    |

|                                  |   |                                  |    |      |      |      |   |
|----------------------------------|---|----------------------------------|----|------|------|------|---|
| 수수료미징구-온라인-개인연금(C-Pe)            | - | -                                | 없음 | 0.20 | 0.25 | 0.03 | - |
| 수수료미징구-오프라인-퇴직연금(Cp(퇴직연금))       | - | -                                | 없음 | 0.20 | 0.60 | 0.03 | - |
| 수수료미징구-온라인-퇴직연금(Cpe(퇴직연금))       | - | -                                | 없음 | 0.20 | 0.29 | 0.03 | - |
| 수수료미징구-오프라인-기관, 퇴직연금(Cp-f(퇴직연금)) | - | -                                | 없음 | 0.20 | 0.01 | 0.03 | - |
| 수수료후취-온라인슈퍼(S)                   | - | 3년미만<br>환매시 환<br>매금액의<br>0.15%이내 | 없음 | 0.20 | 0.15 | 0.03 | - |
| 수수료미징구-온라인슈퍼-개인연금(S-P)           | - | -                                | 없음 | 0.20 | 0.12 | 0.03 | - |

주) 자세한 사항은 '제2부. 집합투자자구에 관한 사항 13. 보수 및 수수료에 관한 사항'을 참고하시기 바랍니다.

#### 다. 모자형 구조

- 이 투자신탁은 법 제233조에 의거한 모자형 투자신탁의 자투자신탁으로 이 투자신탁이 투자하는 모 투자신탁은 아래와 같으며, 이 투자신탁이 투자하는 모투자신탁에 대한 자세한 내용은 집합투자업자의 인터넷 홈페이지(www.samsungfund.com)에 게시되어 있는 모투자신탁 등록신청서를 참조하여 주시기 바랍니다.



(1) 이 투자신탁이 투자하는 모투자신탁에 관한 사항

| 모투자신탁명 |        | 주요 투자대상 및 전략  |
|--------|--------|---|
|        | 주요투자대상 | 집합투자증권 : 60% 이상   |
|        | 투자목적   | 이 투자신탁은 이머징 채권에 주로 투자하는 해외 집합투자증권을 주된 투자대상으로 하는 증권모투자신탁[채권-재간접형]입니다. 따라서 해외 채권에 직접 투자하는 위험과 유사한 위험을 부담할 수 있으며, 해외 채권 등은 해당 국가의 경제상황 및 주가, 금리, 환율 등 다양한 경제변수에 연동되어 수익이 |

|                                |               |   |
|--------------------------------|---------------|---|
| 삼성뉴버거버먼이머징단기채권증권모투자신탁[채권-재간접형] |               | 변동되는 특성을 가지고 있습니다.  |
|                                | 주요투자전략 및 위험관리 | <p>1) 운용전략</p> <p>① 이 투자신탁은 이머징 채권에 주로 투자하는 해외 집합투자기구의 집합투자증권에 신탁재산의 대부분을 투자하여 운용할 계획입니다.</p> <ul style="list-style-type: none"> <li>· 이머징 국가에서 발행하는 달러 표시 통화(EUR, JPY, GBP 등 통화 일부 포함) 단기채권에 투자함으로써 장기적인 자본차익과 인컴 수익을 목적으로 하는 해외 집합투자기구에 주로 투자합니다.</li> <li>· 해외 집합투자기구는 주로 듀레이션 2년 내외의 다양한 이머징 국가의 국채, 정부보증채, 국유기업채, 회사채 등에 분산 투자하되, 펀더멘탈 리서치에 기반해 투자 기회를 포착하여 알파 창출을 추구합니다.</li> <li>· 글로벌 시장 동향, 개별국가 펀더멘탈, 자금유출입 등의 지표를 통한 Top-Down Approach와 사회, 정치, 환경분야 등 여러 요인 분석을 통한 Bottom-Up Approach를 병행하여 국가 비중 조절과 종목 선택 전략을 시행합니다.</li> </ul> <p>2) 해외 집합투자기구 개요</p> <p>* 뉴버거버먼(Neuberger Berman) 단기 이머징마켓 채권 펀드</p> <ul style="list-style-type: none"> <li>- 펀드명 : Neuberger Berman Short Duration Emerging Market Debt Fund</li> <li>- ISIN 코드 / 블룸버그 티커 : IE00BDZRXT69 / NBSDEUI ID Equity</li> <li>- 등록 소재지 : 아일랜드</li> <li>- 법률 구조 : 아일랜드 UCITS</li> <li>- 투자 통화 USD</li> <li>- 설정일 : 2013. 10. 31</li> <li>- 운용규모('17년 11월말 기준): USD 3,489 mil.</li> <li>- 펀드 내 자산 비중('17년 11월말 기준): 채권 95.12%, 현금 4.88%</li> </ul> <p>* 이 투자신탁이 주로 투자할 예정인 해외 집합투자기구는 시장상황, 해외 집합투자업자의 상황 또는 집합투자업자의 판단에 의하여 변경되거나 교체될 수 있으며, 이 경우 동 투자신탁의 투자전략과 유사한 전략을 유지할 수 있는 해외 집합투자기구를 대상으로 변경 및 교체될 예정입니다.</p> <p>3) 이 투자신탁은 비교지수를 사용하지 않습니다. 이 투자신탁의 전략을 적절하게 반영하는 비교지수가 존재하지 않고, 특정 지수를 추종하거나 초과하는 목적으로 운용되지 않기 때문입니다. 그러나 비교지수는 회사의 판단에 따라 변경될 수 있으며, 이 경우 변경 등록 후 법령에서 정한 절차(수시공시 등)에 따라 공시될 예정입니다.</p> |
|                                | (변경)등록신청서 제출일 | 2023. 3.16  |

라. 전환형 구조

- 해당사항 없음

## 7. 집합투자기구의 투자목적

- 가. 이 투자신탁은 이머징 채권에 주로 투자하는 해외 집합투자기구의 집합투자증권을 주된 투자대상으로 하는 '삼성누버거버먼이머징단기채권증권모투자신탁[채권-재간접형]'에 투자신탁재산의 대부분을 투자하는 증권투자신탁[채권-재간접형]으로 투자대상자산의 가치 상승 및 이자수익에 따른 투자수익을 추구합니다.
- 나. 이 투자신탁은 외화표시 자산에 투자함에 따라 발생하는 환율변동위험을 회피하기 위하여 파생상품을 활용하는 환헤지전략을 기본적으로 실시하지 않는 것을 목적으로 하므로 투자신탁재산의 전부가 환위험에 노출됩니다. 다만, 해당 통화의 펀더멘탈, 시장상황, 헤지수단 및 헤지대금 규모 등을 고려하여 운용역의 판단으로 일부 환헤지 전략을 실행할 수 있습니다.

**※ 그러나 상기의 투자목적이 반드시 달성된다는 보장은 없으며, 집합투자업자, 신탁업자, 판매회사 등 이 투자신탁과 관련된 어떠한 당사자도 투자원금의 보장 또는 투자목적의 달성을 보장하지 아니합니다.**

## 8. 집합투자기구의 투자대상

### 가. 투자대상

#### (1) 이 투자신탁의 투자대상

| 투자대상 |                                | 투자비율   | 투자대상 세부설명   |
|------|--------------------------------|--------|---|
| 1)   | 삼성누버거버먼이머징단기채권증권모투자신탁[채권-재간접형] | 60% 이상 | 해외 이머징 채권에 주로 투자하는 해외집합투자기구의 집합투자증권에 주로 투자  |
| 2)   | 신탁업자 고유재산과의 거래                 | -      | 법 시행령 제268조제4항의 규정에 의한 신탁업자 고유재산과의 거래   |
| 3)   | 단기대출, 금융기관 예치                  | 10% 이하 | <p>환매를 원활하게 하고 투자대기자금을 효율적으로 운용하기 위하여 필요한 경우 다음의 방법으로 운용할 수 있음</p> <p>가. 단기대출(30일 이내의 금융기관간 단기자금거래에 의한 자금공여를 말함)</p> <p>나. 금융기관에의 예치(만기 1년 이내인 상품에 한함) 단, 수익자의 환매청구에 대응하여 집합투자업자가 환매대금을 마련하는 과정에서 모투자신탁의 환매대금 지급 일정의 차이 및 원활한 환헤지를 위한 모투자신탁의 처분 등으로 인하여 단기대출 및 금융기관에의 예치의 비율이 일시적으로 투자신탁 자산총액의 100분의 10을 초과하는 경우에는 그러하지 아니할 수 있음.</p> <p>다. 환매조건부매수(증권을 일정기간 후에 환매도할 것을 조건으로 매수하는 경우를 말한다. 이하 같다)</p> |

|  |
|--|
| <p>※ 다음의 경우에는 위의 1),3)의 투자비율을 적용하지 아니함. 다만, 아래의 ④ 및 ⑤의 경우에는 투자비율 적용 예외 기간을 15일 이내로 함.</p> <p>① 투자신탁 최초설정일부터 1개월간</p> <p>② 투자신탁 회계기간 종료일 이전 1개월간</p> <p>③ 투자신탁 계약기간 종료일 이전 1개월간</p> <p>④ 3영업일 동안 누적하여 추가설정 또는 해지청구가 각각 투자신탁 자산총액의 10%를 초과하는 경우</p> <p>⑤ 투자신탁재산인 투자증권 등의 가격변동으로 1),3)의 규정을 위반하게 되는 경우</p>                                    |
| <p>※ 아래의 사유로 인하여 불가피하게 위의 3)의 투자한도를 초과하게 된 경우에는 초과일로부터 3개월까지(부도 등으로 처분이 불가능하거나 투자신탁재산에 현저한 손실을 초래하지 않으면 처분이 불가능한 투자대상자산은 그 처분이 가능한 시기까지)는 그 투자한도에 적합한 것으로 봄.</p> <p>① 투자신탁재산에 속하는 투자대상자산의 가격 변동</p> <p>② 투자신탁의 일부해지</p> <p>③ 담보권의 실행 등 권리행사</p> <p>④ 투자신탁재산에 속하는 증권을 발행한 법인의 합병 또는 분할합병</p> <p>⑤ 그 밖에 투자대상자산의 추가 취득 없이 투자한도를 초과하게 된 경우</p> |

- 주1) 상기 투자비율은 투자자산별 투자금액(파생상품의 경우 파생상품 매매에 따른 위험평가액 적용)이 투자신탁 자산총액(파생상품의 경우 상품별로 달리 적용)에서 차지하는 비율로 산출합니다.
- 주2) 투자대상에 대한 자세한 내용은 법령 및 신탁계약을 참조하여 주시기 바랍니다.

(2) 모두자신탁 주요 투자 대상

아래의 투자대상은 모두자신탁의 주된 투자대상을 기재한 것으로 투자대상에 대한 자세한 내용은 집합투자업자 인터넷 홈페이지(www.samsungfund.com)에 게시되어 있는 모두자신탁의 신탁계약 또는 모두자신탁의 등록신청서를 참조하여 주시기 바랍니다.

· 삼성누버거버먼이머징단기채권증권모투자신탁[채권-재간접형]

| 투자대상      | 투자비율   | 투자대상 조건  |
|-----------|--------|--|
| 1) 집합투자증권 | 60% 이상 | 법 제110조에 의하여 신탁업자가 발행한 수익증권, 법 제9조제21항에서 규정한 집합투자증권, 수익증권 또는 집합투자증권과 동일하거나 유사한 것으로서 외국 통화로 표시되어 외국에서 발행 또는 창설되거나 유통되는 것. 다만, 채권 관련 집합투자증권에의 투자는 투자신탁 자산총액의 100분의 60 이상으로 함 |

- 주1) 상기 투자비율은 투자자산별 투자금액(파생상품의 경우 파생상품 매매에 따른 위험평가액 적용)이 투자신탁 자산총액(파생상품의 경우 상품별로 달리 적용)에서 차지하는 비율로 산출합니다.
- 주2) 모두자신탁의 투자대상에 대한 자세한 내용은 집합투자업자 인터넷 홈페이지에 게시되어 있는 모두자신탁의 신탁계약을 참조하여 주시기 바랍니다.

나. 투자 제한

- 집합투자업자는 투자신탁재산을 운용함에 있어 다음에 해당하는 행위를 신탁업자에게 지시할 수 없습니다. 다만, 법령 및 규정에서 예외적으로 인정한 경우에는 그러하지 아니합니다.

(1) 이 투자신탁의 투자제한

| 구분           | 투자제한의 내용  | 예외 |
|--------------|---|----|
| 이해관계인과의 거래제한 | 이 투자신탁 자산총액의 100분의 10 을 초과하여 법 시행령 제 84조에서 정하는 집합투자업자의 이해관계인과 집합투자재 |    |



|  |  |  |
|--|--|--|
|  | <p>산을 다음의 어느 하나에 해당하는 방법으로 운용하는 거래.<br/> 단, 집합투자업자의 대주주나 계열회사와는 아래의 어느 하나에 해당하는 방법으로 운용할 수 없음</p> <p>가. 법 제83조제4항에 따른 단기대출<br/> 나. 환매조건부매수</p> |  |
|--|--|--|

주) 투자제한에 대한 자세한 내용은 법령 및 신탁계약을 참조하여 주시기 바랍니다.

(2) 모투자신탁의 주요 투자 제한

아래의 투자제한은 모투자신탁의 투자제한 중 일부만 기재한 것으로 모투자신탁의 투자제한에 대한 내용은 법령 및 집합투자업자 인터넷 홈페이지(www.samsungfund.com)에 게시되어 있는 모투자신탁의 신탁계약 또는 모투자신탁의 등록신청서를 참조하여 주시기 바랍니다.

- 삼성누버거버먼이머징단기채권증권모투자신탁[채권-재간접형]

| 구분                       | 투자제한의 내용  | 예외                   |
|--------------------------|---|----------------------|
| 1) 이해관계인과의 거래제한          | <p>이 투자신탁 자산총액의 100분의 10 을 초과하여 법 시행령 제 84조에서 정하는 집합투자업자의 이해관계인과 집합투자재산을 다음의 어느 하나에 해당하는 방법으로 운용하는 거래. 단, 집합투자업자의 대주주나 계열회사와는 아래의 어느 하나에 해당하는 방법으로 운용할 수 없음</p> <p>가. 법 제83조제4항에 따른 단기대출<br/> 나. 환매조건부매수(증권을 일정기간 후에 환매도할 것을 조건으로 매수하는 경우를 말함)</p>  |                      |
| 2) 같은 집합투자업자의 집합투자증권에 투자 | <p>이 투자신탁 자산총액의 100분의 50을 초과하여 같은 집합투자업자(법 제279조제1항의 외국 집합투자업자를 포함한다. 이하 같다)가 운용하는 집합투자기구(법 제279조제1항의 외국집합투자기구를 포함한다. 이하 같다)의 집합투자증권에 투자하는 행위와 이 투자신탁 자산총액의 100분의 20을 초과하여 같은 집합투자기구의 집합투자증권에 투자하는 행위. 다만, 다음의 경우에는 아래에서 정하는 바에 따라 상기에서 정한 한도를 초과하여 투자할 수 있다.</p> <p>가. 집합투자업자가 운용하는 집합투자기구(외국 집합투자기구의 경우에는 법제279조제1항에 따라 등록된 것만 해당한다)의 집합투자재산을 외화자산으로 100분의 70이상운용하는 경우에 그 집합투자기구의 집합투자증권에 투자신탁 자산총액의 100분의 100까지 투자하는 경우</p> <p>나. 금융위원회가 정하여 고시하는 상장지수집합투자기구(상장지수집합투자기구와 비슷한 것으로서 외국 상장지수집합투자기구를 포함한다. 이하 같다)의 집합투자증권(외국 집합투자증권의 경우에는 법제279조제1항에 따라 등록된 집합투자기구의 집합투자증권만 해당한다)에 투자신탁 자산총액의 100분의 100까지 투자하는 경우</p> <p>다. 같은 집합투자업자가 운용하는 집합투자기구(외국 집합투자기구의 경우에는 법제279조제1항에 따라 등록된 것만 해당</p> | <p>최초설정일로부터 1개월간</p> |

|                  |  |  |
|------------------|--|--|
|                  | <p>한다)의 집합투자재산을 둘 이상의 다른 집합투자업자(법 제 279조제1항의 외국 집합투자업자를 포함한다)에게 위탁하여 운용하는 경우에 그 집합투자기구의 집합투자증권(같은 집합투자업자가 운용하는 집합투자기구의 자산총액의 100분의 90이상을 외화자산에 운용하는 경우에 한한다)에 자산총액의 100분의 100까지 투자하는 경우</p> <p>라. 이 투자신탁 자산총액의 100분의 50을 초과하여 같은 집합투자업자(법 제279조제1항의 외국 집합투자업자를 포함한다. 이하 같다)가 운용하는 집합투자기구(법 제279조제1항의 외국 집합투자기구를 포함한다. 이하 같다)의 집합투자증권에 투자할 때 같은 집합투자업자가 운용하는 집합투자기구(법 제279조제1항의 외국 집합투자기구를 포함한다)의 집합투자재산을 둘 이상의 다른 집합투자업자(법 제279조제1항의 외국 집합투자업자를 포함한다)에게 위탁하여 운용하는 경우에 그 집합투자기구의 집합투자증권(같은 집합투자업자가 운용하는 집합투자기구의 자산총액의 100분의 90 이상을 외화자산에 운용하는 경우만 해당한다)에 각 집합투자기구 자산총액의 100분의 100까지 투자하는 행위</p> <p>마. 이 투자신탁 자산총액의 100분의 20을 초과하여 같은 집합투자기구의 집합투자증권에 투자할 때 상장지수집합투자기구의 집합투자증권이나 같은 집합투자업자가 운용하는 집합투자기구(법 제279조제1항의 외국 집합투자기구를 포함한다. 이하 이호에서 같다)의 집합투자재산을 둘 이상의 다른 집합투자업자(법 제279조제1항의 외국 집합투자업자를 포함한다)에게 위탁하여 운용하는 경우에 그 집합투자기구의 집합투자증권(같은 집합투자업자가 운용하는 집합투자기구의 자산총액의 100분의 90 이상을 외화자산에 운용하는 경우만 해당한다)에 각 집합투자기구 자산총액의 100분의 30까지 투자하는 경우</p> |  |
| 3) 같은 집합투자증권에 투자 | <p>투자신탁재산으로 같은 집합투자기구의 집합투자증권 총수의 100분의 20을 초과하여 투자하는 행위(이 경우 그 비율의 계산은 투자하는 날을 기준으로 한다.) 단, 법 제234조에 따른 상장지수집합투자기구의 집합투자증권에는 같은 집합투자기구의 집합투자증권 총수의 100분의 50까지 투자할 수 있으며 그 비율의 계산은 투자하는 날을 기준으로 한다.</p>  |  |
| 4) 사모집합투자증권      | <p>사모집합투자기구(사모집합투자기구에 상당하는 외국 사모집합투자기구를 포함한다)의 집합투자증권에 이 투자신탁 자산총액의 100분의 5를 초과하여 투자하는 행위</p>  |  |
| 5) 다른 집합투자증권에 투자 | <p>투자신탁재산으로 자산총액의 100분의 40을 초과하여 다른 집합투자증권에 투자할 수 있는 집합투자기구의 집합투자증권에 투자하는 행위</p>   |  |

## 9. 집합투자기구의 투자전략, 투자방침 및 수익구조

### 가. 투자 전략 및 위험 관리

- (1) 이 투자신탁은 이머징 채권에 주로 투자하는 해외 집합투자기구의 집합투자증권에 투자신탁재산의 대부분을 투자하는 '삼성누버거버먼트이머징단기채권증권모투자신탁[채권-재간접형]'에 투자하여 운

용할 계획입니다.

(2) 모투자신탁의 주요 투자전략

- 이 투자신탁은 이머징 채권에 주로 투자하는 해외 집합투자기구의 집합투자증권에 신탁재산의 대부분을 투자하여 운용할 계획입니다.
- ① 이머징 국가에서 발행하는 달러 표시 통화(EUR, JPY, GBP 등 통화 일부 포함) 단기채권에 투자함으로써 장기적인 자본차익과 인컴 수익을 목적으로 하는 해외 집합투자기구에 주로 투자합니다.
- ② 해외 집합투자기구는 주로 듀레이션 2년 내외의 다양한 이머징 국가의 국채, 정부보증채, 국유기업채, 회사채 등에 분산 투자하되, 펀더멘털 리서치에 기반해 투자 기회를 포착하여 알파 창출을 추구합니다.
- ③ 글로벌 시장 동향, 개별국가 펀더멘털, 자금유출입 등의 지표를 통한 Top-Down Approach와 사회, 정치, 환경분야 등 여러 요인 분석을 통한 Bottom-Up Approach를 병행하여 국가 비중 조절과 종목 선택 전략을 시행합니다.

(3) 모투자신탁의 운용 프로세스

1) 국가별 크레딧 분석

- ① 개별 국가의 GDP, 인플레이션, 경상수지/재정수지, 대외부채 등을 통한 매크로 분석(60%)과 정치적 안정도, 은행시스템 등 자본시장 구조, 정치 및 법 제도와 사회 환경 등 분석(40%)을 수행합니다.
- ② 국가별 스프레드 변동을 모니터링하고 상대가치 분석을 통하여 투자 기회를 포착합니다.

2) 기업별 크레딧 분석

- 펀더멘털 분석, ESG분석, 스트레스 테스트 등 누버거버먼社 내부의 회사채 분석 프로세스를 통하여 포트폴리오 내 모든 크레딧 분석을 수행합니다.

3) 하향식 투자전략을 통한 시장 방향성 및 가치 판단과 펀더멘털 리서치를 통한 국가 비중 조절 및 종목 선택 전략을 통해 포트폴리오를 구축합니다.

- (4) 이 투자신탁은 비교지수를 사용하지 않습니다. 이 투자신탁의 전략을 적절하게 반영하는 비교지수가 존재하지 않고, 특정지수를 추종하거나 초과하는 목적으로 운용되지 않기 때문입니다. 그러나 비교지수는 회사의 판단에 따라 변경될 수 있으며, 이 경우 변경 등록 후 법령에서 정한 절차(수시 공시 등)에 따라 공시될 예정입니다.
- (5) 이 투자신탁이 투자하는 모투자신탁이 최초설정일로부터 6개월이 되는 날에 모투자신탁이 투자하는 외국 집합투자기구의 투자신탁 원본액이 15억원 미만인 경우에는 수익자총회 없이 신탁계약 변경을 통하여 투자대상 모투자신탁이 "삼성누버거버먼이머징국공채플러스증권모투자신탁[채권-재간접형]"으로 변경되며, 집합투자기구가 설정 후 1년이 경과하였음에도 설정액이 50억원 미만(소규모펀드)인 경우에는 임의해지 하거나 수익자총회 없이 신탁계약 변경을 통하여 투자대상 모투자신탁이 "삼성누버거버먼이머징국공채플러스증권모투자신탁[채권-재간접형]" (현재 기준)으로 변경될 예정이니 참고하시기 바랍니다.
- (6) 이 투자신탁은 해외투자로 인한 환율변동 위험에 대해 환율변동위험 제거를 위한 환헷지 전략은 기본적으로 실시하지 않을 계획이므로 환율 변동에 따른 위험에 노출되어 있습니다.
- (7) 이 투자신탁이 투자하는 모투자신탁의 주요투자전략 및 위험관리는 아래와 같으며, 자세한 모투자신탁의 투자전략 및 위험관리 등에 대한 내용은 집합투자업자 인터넷 홈페이지([www.samsungfund.com](http://www.samsungfund.com))에 게시되어 있는 모투자신탁의 등록신청서를 참조하여 주시기 바랍니다.

| 투자신탁명                          | 주요 투자 전략   |
|--------------------------------|--|
| 삼성누버거버먼이머징단기채권증권모투자신탁[채권-재간접형] | <p>1) 운용전략</p> <ul style="list-style-type: none"> <li>- 이 투자신탁은 이머징 채권에 주로 투자하는 해외 집합투자기구의 집합투자증권에 신탁재산의 대부분을 투자하여 운용할 계획입니다. <ul style="list-style-type: none"> <li>· 이머징 국가에서 발행하는 달러 표시 통화(EUR, JPY, GBP 등 통화 일부 포함) 단기채권에 투자함으로써 장기적인 자본차익과 인컴 수익을 목적으로 하는 해외 집합투자기구에 주로 투자합니다.</li> <li>· 해외 집합투자기구는 주로 듀레이션 2년 내외의 다양한 이머징 국가의 국채, 정부보증채, 국유기업채, 회사채 등에 분산 투자하되, 펀더멘털 리서치에 기반해 투자 기회를 포착하여 알파 창출을 추구합니다.</li> <li>· 글로벌 시장 동향, 개별국가 펀더멘털, 자금유출입 등의 지표를 통한 Top-Down Approach와 사회, 정치, 환경분야 등 여러 요인 분석을 통한 Bottom-Up Approach를 병행하여 국가 비중 조절과 종목 선택 전략을 시행합니다.</li> </ul> </li> </ul> <p>2) 해외 집합투자기구 개요</p> <ul style="list-style-type: none"> <li>* 누버거버먼(Neuberger Berman) 단기 이머징마켓 채권 펀드 <ul style="list-style-type: none"> <li>- 펀드명 : Neuberger Berman Short Duration Emerging Market Debt Fund</li> <li>- ISIN 코드 / 블룸버그 티커 : IE00BDZRXT69 / NBSDEUI ID Equity</li> <li>- 등록 소재지 : 아일랜드</li> <li>- 법률 구조 : 아일랜드 UCITS</li> <li>- 투자 통화 USD</li> <li>- 설정일 : 2013. 10. 31</li> <li>- 운용규모('17년 11월말 기준): USD 3,489 mil.</li> <li>- 펀드 내 자산 비중('17년 11월말 기준): 채권 95.12%, 현금 4.88%</li> </ul> </li> <li>* 이 투자신탁이 주로 투자할 예정인 해외 집합투자기구는 시장상황, 해외 집합투자업자의 상황 또는 집합투자업자의 판단에 의하여 변경되거나 교체될 수 있으며, 이 경우 동 투자신탁의 투자전략과 유사한 전략을 유지할 수 있는 해외 집합투자기구를 대상으로 변경 및 교체될 예정입니다.</li> </ul> <p>3) 이 투자신탁은 비교지수를 사용하지 않습니다. 이 투자신탁의 전략을 적절하게 반영하는 비교지수가 존재하지 않고, 특정지수를 추종하거나 초과하는 목적으로 운용되지 않기 때문입니다. 그러나 비교지수는 회사의 판단에 따라 변경될 수 있으며, 이 경우 변경 등록 후 법령에서 정한 절차(수시공시 등)에 따라 공시될 예정입니다.</p> |

※ 이 투자신탁의 투자전략 및 위험관리가 반드시 달성된다는 보장은 없습니다.

※ 이 투자신탁의 투자전략 및 위험관리는 작성 시점 현재의 시장상황을 감안하여 작성된 것으로 시장 상황의 변동이나 당사 내부기준의 변경 또는 기타 사정에 의하여 변경될 수 있습니다. 이러한 경우 변경된 투자전략 및 위험관리 내용은 변경 등록(또는 정정 신고)하여 수시공시 절차에 따라 공시될 예정입니다.

※ 주요 투자대상국가의 현황

| 구분    | 대상 국가     | 내용설명   |
|-------|-----------|--|
| 이머징라틴 | ARGENTINA | <ul style="list-style-type: none"> <li>○ 개요               <ul style="list-style-type: none"> <li>· 21년 CIA WORLD FACTBOOK 기준</li> <li>- '76년부터 '83년까지의 군사독재 이후 '83년 민주화되었으나 '01년 경제위기('98년 대비 GDP 18% 하락 및 전 국민의 60% 저소득층으로 전락) 이후 대중의 데모 등으로 정권교체가 빈번해짐</li> <li>- 인구: 4,624만 명(인구증가율: 0.82%, 평균기대수명: 78.31년)</li> </ul> </li> <li>○ 시장현황               <ul style="list-style-type: none"> <li>- 풍부한 천연자원, 고도의 지식을 갖춘 인구, 수출 지향적인 농업 등으로 혜택을 봤으나, 지속적인 경제위기, 재정 및 경상 수지 적자, 높은 인플레이션, 증가하는 외화 부채 등으로 경제가 급속히 둔화</li> <li>- '15년 Mauricio MACRI 대통령 선출 이후 경제자유화, 자본통제 철폐, 에너지보조금 삭감 등 국가적 개혁을 실시 '16년 2%대로 위축된 성장률은 '17년 3% 성장률로 상승</li> <li>- 1인당 실질 GDP: USD 19,700('20년 추정)</li> </ul> </li> <li>○ 거래제도               <ul style="list-style-type: none"> <li>- 사용통화: Argentine Peso (ARS)</li> <li>- 거래소: Bolsas y Mercados Argentinos S.A. (BYMA) 및 기타 지역거래소</li> <li>- 예탁기관: Caja de Valores S.A. (CVSA), Central de Registro y Liquidación de Pasivos Público y Fideicomisos Financieros (CRYL)</li> <li>- 결제제도: T+0 ~ T+2(주식, 채권 등), T+1(단기금융)</li> <li>- 외국인 투자제한: 외국인 투자자는 통신 서비스 업체 지분의 30% 까지 소유 가능. 의결권의 5% 이상 차지하는 주식 구매는 거래일로부터 영업일 기준 1일 이내 국가 증권 위원회(CNV) 및 증권 거래소(BYMA) 보고 의무 있음</li> </ul> </li> </ul> |
|       | BRAZIL    | <ul style="list-style-type: none"> <li>○ 개요               <ul style="list-style-type: none"> <li>· 21년 CIA WORLD FACTBOOK 기준</li> <li>- 자원부국, 남미 최대의 경제대국이나, 소득불균형 및 범죄율 증가의 문제를 가지고 있음</li> <li>- 평균 연령 33.2세로 매우 젊은 연령층을 산업인력으로 보유하고 있으나 6%대의 실업률 기록 중</li> <li>- 인구: 2.17억 명(인구증가율: 0.7%, 평균기대수명: 75.92년)</li> </ul> </li> <li>○ 시장현황               <ul style="list-style-type: none"> <li>- 세계 8위의 경제 대국이지만, '15년 ~ '16년 브라질 역사상 최악의 경기침에 겪은 후 회복 중</li> <li>- '17년 브라질의 GDP는 1%대 성장률을 기록하였으며, 물가상승률 또한 최저치인 2.9%로 하락했으며, 중앙은행은 기준 금리를 '16년 13.75%에서 7%로 낮춤</li> <li>- '16년 8월 Dilma ROUSSEFF 전 대통령 탄핵 및 유죄 판결 등 민간 기업 및 정부 관련 부패 스캔들로 경제에 부정적 영향</li> <li>- 차기 TEMER 행정부의 정부 재정 신뢰성 회복을 위한 재정 및 구조 개혁 단행으로 석유 및 천연 가스 경매와 같은 인프라 시설 프로젝트 추진</li> <li>- 아르헨티나, 파라과이, 우루과이와 함께 남미공동시장(Mercosur)의 회원국</li> <li>- 1인당 실질 GDP: USD 14,100('20년 추정)</li> </ul> </li> </ul>  |

|        |       |   |
|--------|-------|---|
|        |       | <ul style="list-style-type: none"> <li>○ 거래제도 <ul style="list-style-type: none"> <li>- 사용통화: Brazilian Real (BRL)</li> <li>- 거래소: Brasil, Bolsa, Balcão S.A. (B3)</li> <li>- 예탁기관: Brasil Bolsa Balcão (B3) CSD, Sistema Especial de Liquidação e de Custódia (SELIC)</li> <li>- 결제제도: T+2(주식), T+0 ~ T+1(채권, 단기금융 등)</li> <li>- 외국인 투자제한: 외국인 투자자는 ①증권위원회(CVM)등록, ②증권위원회(CVM)가 승인한 1인 이상의 관리인 지정, ③브라질 내 1인 이상의 중앙은행(BACEN) 승인 기관 또는 금융기관을 법정대리인 지정 필요</li> </ul> </li> </ul>  |
|        | CHILE | <ul style="list-style-type: none"> <li>○ 개요 <ul style="list-style-type: none"> <li>· 21년 CIA WORLD FACTBOOK 기준</li> <li>- '73년부터 '89년까지 Pinochet 대통령이 이끄는 군사독재 이후 '90년 민주화. 경제는 80년대 이후 지속 성장을 달성하며 안정화</li> <li>- 인구: 1,843만 명(인구증가율: 0.66%, 평균기대수명: 79.79년)</li> </ul> </li> <li>○ 시장현황 <ul style="list-style-type: none"> <li>- 높은 수준의 대외 무역, 강력한 금융기관 및 건전한 정책으로 특징지어지는 시장 지향 경제 체제 지니고 있어 남미에서 가장 높은 국제 등급 받음</li> <li>- 상품과 서비스 수출이 GDP의 1/3 가량을 차지하며, 구리를 최대 수출품으로 하며 정부 수입의 20% 가량을 차지</li> <li>- '03년 ~ '13년까지 글로벌 금융 위기의 수축기에도 불구하고 연 평균 5% 수준의 성장률 기록</li> <li>- '17년 경제 성장률이 1.4%로 둔화되었으며, 구리 가격의 지속적인 하락으로 3년 연속 저성장 경험</li> <li>- 구리 가격이 높은 경제 성장기에 잉여금을 국부펀드에 축적하고, 구리 가격이 낮은 저성장기에 적자 지출을 허용하는 경기 대응적 재정 정책 펼침('16년 10월 기준 국부펀드는 235억 달러에 달함)</li> <li>- 1인당 실질 GDP: USD 23,300('20년 추정)</li> </ul> </li> <li>○ 거래제도 <ul style="list-style-type: none"> <li>- 사용통화: Chilean Peso (CLP)</li> <li>- 거래소: Bolsa de Comercio de Santiago (BCS), Bolsa Electrónica de Chile (BEC)</li> <li>- 예탁기관: Depósito Central de Valores SA (DCV)</li> <li>- 결제제도: T+2(주식), T+1(채권), T+0(단기 금융)</li> <li>- 외국인 투자제한: 미디어 부문 회사 및 국경 인접 토지에 대한 지배 지분 취득 시 관계 당국 사전 승인 필요</li> </ul> </li> </ul> |
| 이머징아시아 | CHINA | <ul style="list-style-type: none"> <li>○ 개요 <ul style="list-style-type: none"> <li>· 21년 CIA World Factbook 기준</li> <li>- 1970년대 후반부터 폐쇄정책 및 중앙통제체계에서 시장경제체계로 변모.</li> <li>- '13년 ~ '17년까지 세계에서 경제가 가장 빠르게 성장하는 국가 중 하나였으며, 연간 실질 성장률 평균 7%를 상회</li> <li>- 인구 14.1억 명(인구증가율 : 0.19% / 평균기대수명 : 77.72년)</li> </ul> </li> </ul>   |

|           |  |  |
|-----------|--|--|
|           |  | <ul style="list-style-type: none"> <li>○ 시장현황 <ul style="list-style-type: none"> <li>- 중국 공산당이 독재적 사회주의 체제 확립 후 주권을 보장하며 대약진 운동(1958-1962)과 문화혁명(1958-1962) 등의 경제, 농업, 정치 및 사회 정책 개시</li> <li>- '13년 일대일로 이니셔티브(BRI)라는 글로벌 인프라 투자 프로젝트 착수하여 글로벌 아웃리치 확대</li> <li>- '16년 발표된 정부의 13차 5개년 계획은 정부 투자, 수출, 중공업 의존도를 낮추기 위해 혁신 강화 및 내수 활성화의 필요성을 강조</li> <li>- 1인당 실질 GDP: USD 16,400('20년 추정)</li> </ul> </li> <li>○ 거래제도 <ul style="list-style-type: none"> <li>- 사용통화: Chinese Yuan Renminbi (CNY)</li> <li>- 거래소: Shanghai Stock Exchange (SSE), Shenzhen Stock Exchange (SZSE)</li> <li>- 예탁기관: China Securities Depository and Clearing Corporation Ltd (CSDC), China Central Depository &amp; Clearing Co., Ltd. (CCDC), Shanghai Clearing House (SCH)</li> <li>- 결제제도: T+0(China A 주식), T+1(현금), T+3(China B 주식), T+0 ~ T+3(CIBM 채권)</li> <li>- 외국인 투자제한: China A주식에 투자하려는 외국 기관 투자자는 중국증권관리감독위원회(CSRC)를 통해 적격외국인투자자(QFI)자격 신청해야함. China B주식에 투자하려는 비거주 투자자의 경우 성명, 세금 ID, 등록번호 및 거주지 정보 등을 중국증권예탁결제원(CSDC)에 제공하여 투자자 코드를 발급 받아야 함</li> </ul> </li> </ul> |
| HONG KONG |  | <ul style="list-style-type: none"> <li>○ 개요 <ul style="list-style-type: none"> <li>· 21년 CIA WORLD FACTBOOK 기준</li> <li>-1841년 이래 영국 지배령이었으나 1997년 1월 1일 이후 중국 지배하의 경제 자치권 보유(향후 50년간)</li> <li>- 인구: 727만 명(인구증가율: 0.17%, 평균기대수명: 83.61년)</li> </ul> </li> <li>○ 시장현황 <ul style="list-style-type: none"> <li>- GDP 4배 규모 물동량을 보유한 국제 교역의 중심지로서, 홍콩 전체 무역의 절반 가량을 중국 본토가 차지</li> <li>- '15년 홍콩 증권 거래소에 상장된 기업의 50%를, 거래소 시가 총액의 약 66%를 중국 본토 기업이 차지</li> <li>- '18년 미중 무역분쟁, '19년 시위사태 발생으로 내수 부진해지자 홍콩 정부는 '19년에만 4차례 경기 부양책 발표</li> <li>- 홍콩 정부는 홍콩을 아시아 서비스 중심 센터로 발전시키기 위한 노력의 일환으로 '09년 6대 미래 전략산업(문화창의, 의료, 교육, 혁신기술, 검사인증, 환경보호산업) 발표</li> <li>- 1인당 실질 GDP: USD 56,200('20년 추정)</li> </ul> </li> </ul>   |

|           |  |   |
|-----------|--|---|
|           |  | <ul style="list-style-type: none"> <li>○ 거래제도 <ul style="list-style-type: none"> <li>- 사용통화: Hong Kong Dollar (HKD)</li> <li>- 거래소: Stock Exchange of Hong Kong(SEHK)</li> <li>- 예탁기관: Hong Kong Securities Clearing Company (HKSCC), Hong Kong Central Moneymarkets Unit (CMU)</li> <li>- 결제제도: T+2(주식, 채권, 단기금융 등) (단, CMU 채권의 경우 T+0 ~ T+3까지 협의 가능)</li> <li>- 외국인 투자제한: 홍콩증권거래소(HKEX)의 경우 국내 및 외국인 투자자에 5% 지분 제한 적용. 중요 지분 보고 관련 증권 선물 조례에 따르면, 홍콩 상장 회사 주식, 지분 파생상품 또는 REITs 보유자의 경우 3영업일 이내에 홍콩 증권거래소(HKEX)에 보유 지분 및 후속 변경 사항을 공개해야함</li> </ul> </li> </ul>   |
| INDIA     |  | <ul style="list-style-type: none"> <li>○ 개요 <ul style="list-style-type: none"> <li>· 21년 CIA WORLD FACTBOOK 기준</li> <li>- 19세기까지 영국령이었던 인도는 모한다스 간디와 자와할랄 네루가 이끄는 수년간의 비폭력 저항으로 1947년 독립</li> <li>- 1991년 경제 개혁이 시작된 이후 경제 성장, 막대한 청년 인구, 전략적 지리적 위치는 인도가 지역 및 글로벌 강국으로 부상하는데 기여</li> <li>- 인구: 13.9억 명(인구증가율: 0.67%, 평균기대수명: 67.22년)</li> </ul> </li> <li>○ 시장현황 <ul style="list-style-type: none"> <li>- 노동인구의 절반 가량이 농업에 종사하고 있으나, 서비스업이 경제 성장의 주요 원천으로 전체 생산량의 2/3 가량을 차지</li> <li>- 영어 교육 인력을 활용하여 정보 기술 서비스, 비즈니스 아웃소싱 서비스 및 서비스 산업 근로자의 주요 수출국 부상</li> <li>- '16년 화폐개혁 및 '17년 GST의 도입으로 경제 성장이 둔화되었으나, 젊은 연령층 및 낮은 부양비율, 건전한 저축 및 투자율을 통해 세계 경제로의 통합 지속 중</li> <li>- 1인당 실질 GDP: USD 6,100('20년 추정)</li> </ul> </li> <li>○ 거래제도 <ul style="list-style-type: none"> <li>- 사용통화: Indian Rupee (INR)</li> <li>- 거래소: BSE Ltd.(BSE), National Stock Exchange of India Ltd (NSE), Metropolitan Stock Exchange of India Ltd (MSEI), India International Exchange (India INX), NSE IFSC Ltd., Calcutta Stock Exchange Ltd</li> <li>- 예탁기관: Central Depository Services (India) Limited (CDSL), National Securities Depository Limited (NSDL), RBI Public Debt Office (PDO)</li> <li>- 결제제도: T+2(주식), T+0 ~ T+2(채권), T+1 ~ T+2(단기금융)</li> <li>- 외국인 투자제한: 상장주식에 투자하는 해외 간접투자(FPI)는 완전 희석 기준 총 납입 자기 자본의 10% 미만으로 제한(단, FPI 투자한도는 이사회 의결 및 총회 특별의결 등을 통해 24%, 49%, 74%로 완화될 수 있음). 해외 직접 투자가 금지된 부분의 경우 총 FPI 투자 한도는 24%. 그 외 비상장 주식의 경우 FPI는 완전 희석 기준 납입 자기 자본의 10% 미만으로 제한</li> </ul> </li> </ul> |
| INDONESIA |  | <ul style="list-style-type: none"> <li>○ 개요 <ul style="list-style-type: none"> <li>· 21년 CIA WORLD FACTBOOK 기준</li> <li>- '05년 Aceh 지구 분리주의자와의 평화협정 체결 등으로 내전의 위험이 많이 감소하여 정치적 안정을 확보 중</li> <li>- '09년 금융위기 이후에도 6%대의 높은 경제성장률을 기록하며 동남아시아의 중심국가로 자리매김</li> <li>- 인구: 2.77억 명(인구증가율: 0.86%, 평균기대수명: 73.08년)</li> </ul> </li> </ul>   |



|          |  |  |
|----------|--|--|
|          |  | <ul style="list-style-type: none"> <li>○ 시장현황 <ul style="list-style-type: none"> <li>- 동남아시아 최대 경제 국가인 인도네시아는 원자재 수출 품의 종료로 '12년 이후 성장 둔화 겪는 중</li> <li>- 글로벌 금융 위기 기간 중 인도네시아의 경제 성장률은 주변국을 상회했으며, 중국, 인도에 이어 유일하게 성장을 기록한 G20 회원국이 되었음</li> <li>- 인도네시아의 연간 재정 적자는 GDP의 3%로 제한되며, 인도네시아 정부는 1999년 아시아 금융 위기 직후 100%를 정점으로 GDP 대비 부채 비율을 34%로 낮춤</li> <li>- '17년 S&amp;P는 인도네시아의 국가 신용 등급을 투자 등급으로 상향 조정</li> <li>- 1인당 실질 GDP: USD 11,400('20년 추정)</li> </ul> </li> <li>○ 거래제도 <ul style="list-style-type: none"> <li>- 사용통화: Indonesian Rupiah (IDR)</li> <li>- 거래소: Indonesia Stock Exchange (IDX)</li> <li>- 예탁기관: PT Kustodian Sentral Efek Indonesia(KSEI: 주요예탁기관), Bank Indonesia(국채 및 은행채)</li> <li>- 결제제도: T+2(주식, 채권), T+N(단기금융)</li> <li>- 특이사항: 인도네시아 상업 은행의 경우 투자자 유형에 따라 지분 제한(금융기관: 40%, 비금융기관: 30%, 개인: 일반은행의 경우 20% / Shariah 은행 지분의 경우 25%). 그 외 방송, 금융 회사 등에 외국인 지분 제한</li> </ul> </li> </ul>  |
| MALAYSIA |  | <ul style="list-style-type: none"> <li>○ 개요 <ul style="list-style-type: none"> <li>· 21년 CIA WORLD FACTBOOK 기준</li> <li>- 영국의 지배를 받다가 1957년 말라야연방으로 독립, '63년 싱가포르, 사바, 사라왁을 합쳐 말레이시아가 되었다가 '65년 싱가포르가 탈퇴하여 현재 국가에 이른 입헌군주국</li> <li>- 인구: 3,387만 명(인구증가율: 1.03%, 평균기대수명: 76.13년)</li> </ul> </li> <li>○ 시장현황 <ul style="list-style-type: none"> <li>- 중상위 소득 국가로서 1970년대 이후 원자재 생산국에서 다부문 경제체제로 변모</li> <li>- '20년까지 고소득 국가 달성을 위해 첨단 기술, 지식 기반 산업 및 서비스에 대한 투자 유치하여 고부가가치 생산 체제를 발전시키려는 시도 지속 중</li> <li>- '15년 상품 및 서비스 총 수출이 GDP의 73% 차지하였으며, 석유 및 가스 부문이 정부 수입의 약 22%를 차지(원자재 가격 하락 및 정부 수입 다각화로 전년도 대비 감소)</li> <li>- '15년 9개 ASEAN 회원국과 ASEAN 경제 공동체(AEC)를 설립하여 지역 경제 통합 추진</li> <li>- 1인당 실질 GDP: USD 26,400('20년 추정)</li> </ul> </li> <li>○ 거래제도 <ul style="list-style-type: none"> <li>- 사용통화: Malaysian Ringgit (MYR)</li> <li>- 거래소: Bursa Malaysia Securities Berhad (BMSB)</li> <li>- 예탁기관: Bursa Malaysia Depository Sdn Bhd (BMSDB)</li> <li>- 결제제도: T+2(주식), T+2(채권)(단, 협의에 의해 조정 가능), T+N(단기금융)</li> <li>- 외국인 투자제한: 외국인 지분 투자의 경우 통신 회사는 61%, 해운 및 중개 회사는 70%, 포워딩 회사는 49%, 투자 은행 및 국내 이슬람계 은행은 70%, 기타 은행 및 금융기관의 경우 30%로 제한</li> </ul> </li> </ul> |

|  |           |   |
|--|-----------|---|
|  | SINGAPORE | <ul style="list-style-type: none"> <li>○ 개요 <ul style="list-style-type: none"> <li>· 21년 CIA WORLD FACTBOOK 기준</li> <li>- 1819년 영국의 식민지였다가 1963년 말레이시아 연방에 들어간 2년 후 독립, 이후 싱가포르를 세계에서 가장 거래가 활발한 국가 중 하나로 변모</li> <li>- 인구: 592만명(인구증가율: 0.92%, 평균기대수명: 86.35년)</li> </ul> </li> <li>○ 시장현황 <ul style="list-style-type: none"> <li>- 대외 개방형 경제를 운영하고 있는 경제 부국으로 높은 1인당 GDP를 바탕으로 전자, 석유제품, 화학, 의료 및 광학기기, 의약품 수출, 운동, 금융 서비스 산업 발달</li> <li>- 글로벌 금융위기 여파로 '09년 0.6% 가량 경제가 수축하였으나, '10년 이후 지속 성장</li> <li>- 고소득 국가에 도달하여 '12년 ~ '17년 구조적 성장 둔화를 경험하였으나, '17년 세계 경제 회복으로 3.6%대의 성장률 회복</li> <li>- 정부는 노동력 성장 둔화, 인구 고령화 속에서 외국인 노동 의존도를 감소시키고 생산성을 높이며 임금을 인상하기 위해 경제 구조 개혁을 지속 중</li> <li>- 첨단 제조, 제약 및 의료 기술 생산에 대한 대규모 투자 유치 및 동남아시아 최고의 금융 및 기술 허브로서의 입지 강화 지속 중</li> <li>- 1인당 실질 GDP: USD 93,400('20년 추정)</li> </ul> </li> <li>○ 거래제도 <ul style="list-style-type: none"> <li>- 사용통화: Singapore Dollar (SGD)</li> <li>- 거래소: Singapore Exchange (SGX)</li> <li>- 예탁기관: Central Depository (Pte) Limited (CDP)</li> <li>- 결제제도: T+2(주식, 상장채권), T+N(비상장 채권, 단기금융 등)</li> <li>- 외국인 투자제한: 일반적으로 외국인 투자 제한이 없으나 은행, 증권 중개, 항공사, 국내 해운 및 미디어 산업의 외국인 지분 한도는 19% ~ 70% 사이이며, 각 회사는 외국인 지분 한도 모니터링 책임 보유</li> </ul> </li> </ul> |
|  | THAILAND  | <ul style="list-style-type: none"> <li>○ 개요 <ul style="list-style-type: none"> <li>· 21년 CIA WORLD FACTBOOK 기준</li> <li>- 입헌군주국(1238년 건국), 태국은 유럽의 식민지화가 된 적이 없는 유일한 동남아 국가</li> <li>- 인구: 6,841만 명(인구증가율: 0.3%, 평균기대수명: 74.9년)</li> </ul> </li> <li>○ 시장현황 <ul style="list-style-type: none"> <li>- 수출이 GDP의 2/3 가량을 차지하며 국제 무역 의존도가 높음(주력 수출품: 전자 제품, 농산물, 자동차 및 부품, 가공식품 등)</li> <li>- 산업 및 서비스 부문이 GDP의 90% 가량, 농업 부문이 GDP의 10%를 차지하지만, 농업 부문에 노동력의 1/3 가량이 종사</li> <li>- 인접 국가에서 이주 노동자 300만 ~ 450만명 가량이 유입되었으며, 태국 정부는 '13년 최저 임금 정책 시행 및 중산층의 세율을 낮추기 위한 세제 개혁 단행</li> <li>- 낮은 인플레이션, 낮은 실업률, 합리적인 공공·대외 부채 수준으로 건전한 경제 펀더멘털 보유</li> <li>- 1인당 실질 GDP: USD 17,300('20년 추정)</li> </ul> </li> </ul>   |

|       |         |  |
|-------|---------|--|
|       |         | <ul style="list-style-type: none"> <li>○ 거래제도 <ul style="list-style-type: none"> <li>- 사용통화: Thai Baht (THB)</li> <li>- 거래소: Stock Exchange of Thailand (SET), Market for Alternative Investment (MAI)</li> <li>- 예탁기관: Thailand Securities Depository Co. Ltd. (TSD)</li> <li>- 결제제도: T+2(주식, 회사채), T+0 ~ T+2(국채, 단기금융 등)</li> <li>- 외국인 투자제한: 상장 및 비상장 태국 기업에 대한 외국인 소유권은 외국 기업법에 따라 의결권 있는 주식의 49%로 제한. 단, 상업 은행 및 금융회사에 대한 투자의 경우 25% 제한 적용을 받으며, 사례별로 재무부 승인에 따라 전체 지분을 얻을 수 있음.</li> </ul> </li> </ul>   |
| 이머징유럽 | HUNGARY | <ul style="list-style-type: none"> <li>○ 개요 <ul style="list-style-type: none"> <li>· 21년 CIA WORLD FACTBOOK 기준</li> <li>- AD 1,000.12.25 크리스찬왕국으로 건국, 1990년 다당제 선거를 통해 자유 시장 경제체제 시작, 1999년 NATO가입, '04년 EU가입국. 최근 IMF로부터 USD 250억 규모의 지원을 약속 받음</li> <li>- 인구: 970만 명(인구증가율-0.3%, 평균기대수명: 77.2년)</li> </ul> </li> <li>○ 시장현황 <ul style="list-style-type: none"> <li>- 1990년 공산주의 몰락 후 중앙 계획 경제에서 시장 주도 경제로 전환하였으며, 국영 기업의 민영화, 사회 지출 프로그램의 축소를 포함한 일련의 경제 개혁 착수</li> <li>- 개혁의 결실 및 수출 성장 가속화를 통해 1990년대에 경제 상황 개선되었으며, '04년 유럽 연합에 가입하였으나, 유로존에는 아직 미가입</li> <li>- '08년 ~ '09년 글로벌 경기 침체로 인해 수출 및 내수 소비 감소로 역사적인 경기 침체를 겪었으며, IMF-EU의 금융 지원 패키지 채택하게 됨</li> <li>- 실질 GDP성장률은 '16년 EU 자금 지원의 감소로 둔화되었으나, '17년 3.8%로 증가</li> <li>- 1인당 실질 GDP: USD 31,000('20년 추정)</li> </ul> </li> <li>○ 거래제도 <ul style="list-style-type: none"> <li>- 사용통화: Hungarian Forint (HUF)</li> <li>- 거래소: Budapest Stock Exchange Zrt. (BSE)</li> <li>- 예탁기관: KELLER Central Depository Ltd. (KELLER Zrt.)</li> <li>- 결제제도: T+2<br/>(주식, 채권, 단기금융 등), 장외거래는 변동</li> <li>- 외국인 투자제한: 외국인 투자자에 대한 시장 진입 제한은 없으나, 기관 및 개인 투자자는 계좌 개설을 위해 정관, 회사 등록, 감사 재무 보고서, 견본 서명 및 세금 소재지 증명서 등 문서 제시해야하며, 세금 관련 사안의 경우 거소지 및 실소유주 관련 증명서가 필요할 수 있음</li> </ul> </li> </ul> |
|       | RUSSIA  | <ul style="list-style-type: none"> <li>○ 개요 <ul style="list-style-type: none"> <li>· 21년 CIA WORLD FACTBOOK 기준</li> <li>- '73~' 90년까지의 군사독재이후 '90년 민주화. 경제는 '80년대 이후 안정화. 57개국과 자유무역협정 체결</li> <li>- 인구: 1억4202만명(인구증가율-0.22%, 평균기대수명: 72.44년)</li> </ul> </li> </ul>  |

|  |  |  |
|--|--|--|
|  |  | <p>○ 시장현황</p> <ul style="list-style-type: none"> <li>- 구 소련 붕괴 이후 중앙 계획 경제에서 시장 기반 시스템으로 전환하였으나, 최근 몇 년 동안 경제 성장 및 개혁이 모두 정체되었고, 여전히 관료들에 부의 집중도가 높은 국가주의 경제가 지배적</li> <li>- 1990년대 경제 개혁을 통해 에너지, 운송, 은행 및 국방 관련 분야의 일부 예외를 제외하고, 대부분의 산업을 사유화(재산권 보호는 여전히 취약하며, 국가는 민간 부문의 자유로운 운영 지속 간섭)</li> <li>- 세계 최대 석유 및 천연 가스 생산국 중 하나이며, 철강 및 알루미늄 등의 금속의 최대 수출국</li> <li>- 유가하락, 국제 제재 등의 구조적 제한으로 '15년 GDP가 2.8% 하락하는 등 심각한 경기 침체에 빠짐</li> <li>- 침체는 '16년까지 계속되어 GDP가 0.2% 더 하락하였으나, 세계 수요 회복으로 '17년에 역전된 이후 경제 다각화를 위해 노력 중</li> <li>- 1인당 실질 GDP: USD 26,500('20년 추정)</li> </ul> <p>○ 거래제도</p> <ul style="list-style-type: none"> <li>- 사용통화: Russian Rouble (RUB)</li> <li>- 거래소: Moscow Exchange MICEX-RTS (Moscow Exchange)</li> <li>- 예탁기관: National Settlement Depository (NSD)</li> <li>- 결제제도: T+2 ~ T+N(주식), T+0 ~ T+N(채권 등)</li> <li>- 외국인 투자제한: 외국 기관 투자자에 현지 계좌 개설 시 법인 설립 증명서, 정관, 이사 임명 증명서, 법상 주소지 증명서 등 제공 의무 부여. 비신용 금융 기관(NCFO)의 의결권 있는 주식 10% 이상에 대한 투자는 임계값 도달 후 영업일 기준 10일 이내 러시아 중앙 은행(CBR) 및 NCFO에 보고의무 있으며, CBR통지는 러시아 은행 지침에 따라 작성 및 제공되어야 함</li> </ul> |
|--|--|--|

주) 상기의 국가 개요는 이 투자신탁재산(모투자신탁 포함)으로 투자 가능한 주요 국가에 대한 개략적인 설명으로 참고용으로 제시된 것입니다. 따라서 이 투자신탁이 상기에 열거된 국가에만 투자한다는 것을 의미하는 것이 아니며, 이 투자신탁의 투자목적 및 투자전략에 따라 상기에 열거된 국가라도 투자하지 않을 수 있으며, 상기에 열거되지 않은 국가에도 투자할 수 있음에 유의하시기 바랍니다. 또한 상기의 국가개요는 참고용으로 작성된 것으로 작성일 현재 입수 가능한 자료를 기초로 하여 작성되었습니다. 따라서 상기의 국가개요의 내용이 실제 정보와 차이가 날 수 있으며, 작성시점 이후 변경될 수 있습니다.

나. 수익구조

- 해당사항 없음

10. 집합투자기구의 투자위험

이 투자신탁은 원본을 보장하지 않습니다. 따라서 투자원본의 전부 또는 일부에 대한 손실의 위험이 존재하며 투자금액의 손실 내지 감소의 위험은 전적으로 수익자가 부담하며, 집합투자업자나 판매회사 등 어떤 당사자도 투자손실에 대하여 책임을 지지 아니합니다. 또한, 이 투자신탁은 예금자보호법에 따라 보호되는 은행예금과 달리 예금자보호법에 따라 보호되지 않습니다.

- ※ 아래의 투자위험은 이 투자신탁이 투자하는 모투자신탁의 투자위험을 포함하여 작성되었습니다.
- ※ 다음의 투자위험은 본 자료 작성시점 현재 중요하다고 판단되는 위험을 기재한 것이며, 발생 가능한 모든 위험을 기재한 것이 아님을 유의하셔야 합니다. 또한, 향후 운용과정 등에서 현재로는 예상하기 어려운 위험이 발생하거나 현재 시점에서는 중요하지 않다고 판단되어 기재에 누락되어 있는 위험의 정도가 커져 그 위험으로부터 심각한 손실이 발생할 수도 있음에 유의하셔야 합니다.

가. 일반위험

| 구분              | 투자위험의 주요내용   |
|-----------------|--|
| 시장위험 및 개별위험     | 이 투자신탁은 투자신탁재산을 외국 집합투자증권에 주로 투자하는 모투자신탁에 투자함으로써 투자대상자산의 가격 변동, 이자율 등 기타 거시경제지표의 변화 등에 따른 위험에 노출됩니다. 특히 모투자신탁에서 투자할 예정인 외국 집합투자증권의 주요 투자대상이 이머징 채권이므로 국내 거시경제지표의 변화보다는 국제 경제 전망, 환율 변동 등 해외 거시경제지표의 변화에 더 민감하게 변동될 것입니다. 그리고 이머징 국가 특정 지역의 지역적인 문제로 인한 위험에 노출될 수 있습니다(원자재 가격 하락 및 중국 경기 우려 확대에 의한 글로벌 경기 둔화 가능성 등). 또한 모투자신탁에서 투자한 외국 집합투자증권에서 투자한 채권의 발행국가 또는 발행회사의 재무상황, 신용상태 및 영업환경의 악화 등 개별국가나 개별 기업의 고유 위험으로 인해 신탁재산의 가치가 급격히 변동될 수 있습니다. |
| 이자율 변동에 따른 위험   | 채권의 가격은 이자율에 의해 결정됩니다. 일반적으로 이자율이 하락하면 채권가격의 상승에 의한 자본이득이 발생하고 이자율이 상승하면 자본손실이 발생합니다. 따라서 채권을 만기까지 보유하지 않고 중도에 매도하는 경우에는 시장상황에 따라 손실 또는 이득이 발생할 수 있습니다.  |
| 파생상품 투자위험       | 파생상품은 작은 증거금으로 거액의 결제가 가능한 지렛대 효과(레버리지 효과)로 인하여 기초자산에 직접 투자하는 경우에 비하여 훨씬 높은 위험에 노출될 수 있습니다.  |
| 투자원본에 대한 손실위험   | 이 투자신탁은 편입 자산의 실적에 따라 투자신탁의 실적이 결정되는 실적배당상품으로 은행 예금과 달리 예금자보호법에 따라 보호되지 않음에 따라 투자 원리금 전액이 보장 또는 보호되지 않습니다. 따라서 투자원본의 전부 또는 일부에 대한 손실의 위험이 존재하며 투자금액의 손실 내지 감소의 위험은 전적으로 투자자가 부담하게 되고, 집합투자업자나 판매회사 등 어떤 당사자도 투자손실에 대하여 책임을 지지 아니합니다.   |
| 집합투자증권 등 가격변동위험 | 이 투자신탁은 집합투자증권 등에 주로 투자하는 모투자신탁에 투자하기 때문에 동 집합투자증권의 가격변동으로 인한 손실위험에 노출됩니다. 또한, 투자신탁재산의 가치는 투자대상 집합투자증권의 운용구조, 투자성과, 보수, 거래비용 등에 따라 급격히 변동될 수 있습니다.   |

나. 특수위험

| 구분   | 투자위험의 주요내용  |
|------|---|
| 국가위험 | 이 투자신탁은 해외 채권 관련 집합투자증권에 주로 투자하는 모투자신탁에 투자신탁 재산의 대부분을 투자하기 때문에 투자대상국가의 시장, 정치 및 경제상황 등에 따른 위험에 더 많이 노출이 되어 있고, 일부 투자국가 증권의 경우 외국인의 투자 한도, 넓은 매매호가 차이, 증권시장의 제한된 개장시간과 거래량 부족 등의 원인으로 인하여 유동성에 제약이 발생할 수도 있습니다. 또한 정부정책 및 제도의 변화로 인해 자산가치의 손실이 발생할 수 있으며, 외국인에 대한 투자제한, 조세제도 변화 등의 정책적 변화 및 사회 전반적인 투명성 부족으로 인한 공시자료의 신뢰성 등의 위험도 있습니다. |

|                               |   |
|-------------------------------|---|
| <p>외국세법에 의한 과세에 따른 위험</p>     | <p>이 투자신탁은 해외 채권 관련 집합투자증권에 주로 투자하는 모투자신탁에 투자신탁 재산의 대부분을 투자하기 때문에 외국인에 대한 투자제한, 조세제도 변화 등의 정책적 변화 및 사회 전반적인 투명성 부족으로 인한 공시자료의 신뢰성 등의 위험에 노출될 수 있습니다. 또한, 해외 채권 관련 집합투자증권 등이 특정국가에서 거래됨에 따라 특정 외국의 세법에 의한 배당소득세, 양도소득세 등이 부과될 수 있으며, 향후 특정 국가의 세법 변경으로 높은 세율이 적용될 경우 세후배당소득, 세후양도소득 등이 예상보다 감소할 수 있습니다. 이로 인하여 이 투자신탁의 성과와 운용방법 등에도 유사한 영향을 끼칠 수 있습니다.</p>   |
| <p>특정지역 집중투자위험</p>            | <p>이머징 채권시장에 집중 투자하기 때문에 글로벌 채권시장 또는 선진 국가의 채권시장에 투자하는 방법에 비해 훨씬 큰 투자위험을 부담할 수 있습니다.</p>  |
| <p>하이일드채권등의 투자위험</p>          | <p>이 투자신탁의 피투자 집합기구는 투자적격등급 미만의 고수익·고위험 증권에도 투자하므로, 타 집합투자기구에 비해 높은 금리, 신용 및 유동성위험이 수반하며 더 높은 가격 변동성을 보일 수 있습니다. 하이일드채권은 경제조건 악화나 금리 상승 등의 시장상황의 변화에 따른 시장위험이 높고, 발행기관의 재무상황 악화, 채무 불이행 및 파산 등에 따라 원리금 지급이 제때에 이루어지지 못할 위험이 크며, 이로 인해 투자원금액 손실이 발생할 수 있습니다. 또한 하이일드채권은 발행물량이 적고 시장이 협소하여 일부 낮은 등급의 증권의 경우 수요가 전혀 없거나 부족하여 매각할 수 없거나 매각이 가능하더라도 적정가격을 받지 못할 위험이 있습니다.</p>  |
| <p>소규모펀드 관련 위험</p>            | <p>이 투자신탁이 투자하는 모투자신탁이 최초설정일로부터 6개월이 되는 날에 모투자신탁이 투자하는 외국 집합투자기구의 투자신탁 원본액이 15억원 미만인 경우에는 수익자총회 없이 신탁계약 변경을 통하여 투자대상 모투자신탁이 "삼성뉴버거버먼이머징국공채플러스증권모투자신탁[채권-재간접형]" 으로 변경되며, 집합투자기구가 설정 후 1년이 경과하였음에도 설정액이 50억원 미만(소규모펀드)인 경우에는 임의해지 하거나 수익자총회 없이 신탁계약 변경을 통하여 투자대상 모투자신탁이 "삼성뉴버거버먼이머징국공채플러스증권모투자신탁[채권-재간접형]" (현재 기준)으로 변경될 예정이니 참고하시기 바랍니다.</p>   |
| <p>집합투자증권 투자에 따른 위험</p>       | <p>이 투자신탁은 해외 집합투자증권에 주로 투자하는 모투자신탁에 투자하기 때문에 피투자신탁 집합투자증권의 투자자산 가격하락 등에 따라 투자원금액의 손실이 발생할 수 있으며, 다른 투자신탁보다 일반적으로 환매기간이 더 소요될 수 있습니다. 집합투자증권은 평가기준일에 공고된 가격을 기준으로 평가가 이루어지기 때문에 일정기간의 시차를 두고 평가에 반영됩니다. 그 결과 당해 투자신탁에 대하여 매입 청구시 적용되는 기준가격은 일정기간 이전 가격으로 평가된 가격입니다. 환매청구일과 환매일이 다르기 때문에 환매청구일로부터 환매일까지의 투자신탁재산의 가치 변동에 따른 위험에 노출됩니다. 해외 집합투자증권의 투자자산인 해외 채권의 가격하락 등에 따라 투자원금액 손실이 발생할 수 있으며, 주요 투자대상인 해외 투자신탁의 운영전략의 상세한 내역 전부 또는 일부가 공개되지 않을 수 있으므로 투자하는 집합투자 증권에 대한 정보를 충분히 얻지 못할 수 있습니다. 결과적으로 타 집합투자증권에 주로 투자하는 투자신탁의 투자자는 직접 자산을 투자하는 투자신탁의 투자자는 직접 자산을 투자하는 투자신탁에 비해 상대적으로 더 높은 기회비용과 손실을 부담할 위험이 있습니다.</p> |
| <p>해외자산 가격평가위험 및 공시불이행 위험</p> | <p>이 투자신탁이 투자하는 해외자산과 관련, 발행자 또는 자산보관 및 수탁업무를 취급하는 기관, 기타 가격 정보를 제공하는 기관 등이 해당자산의 가격 및 수량 등 기준가 계산에 필요한 정보를 잘못 또는 지연하여 공시하거나 통보하는 등의 오류가 발생할 경우, 그러한 사유들은 이 투자신탁의 기준가격 산정에 영향을 미칠 위험이 있음을 유의하시기 바랍니다. 특히 투기등급 채권 등의 부도 등으로 인한 부실자산 발생 이벤트와 관련하여 피투자신탁의 운용사로부터 통지 누락 또는 지연으로 국내 투자자에게 공시가 누락 또는 지연될 위험도 추가적으로 존재 합니다.</p>  |

|                       |   |
|-----------------------|---|
| 환율변동위험                | 이 투자신탁은 외화표시 자산에 투자함에 따라 발생하는 환율변동위험을 회피하기 위하여 환헷지 전략을 기본적으로 실시하지 않는 것을 목적으로 하므로 투자신탁재산의 전부가 환위험에 노출됩니다. 다만, 해당 통화의 펀더멘털, 시장상황, 헷지수단 및 헷지대금 규모 등을 고려하여 운용역의 판단으로 일부 환헷지 전략을 실행할 수 있습니다. |
| 장외파생상품 거래상대방 회사의 신용위험 | 이 투자신탁이 활용하는 장외파생상품은 거래 상대방 회사가 상환금을 제때에 지급하지 못하는 등의 신용위험이 발생하는 경우 동 투자신탁 에서 추구하는 투자목적을 달성하지 못할 수 있습니다.   |

#### 다. 기타 투자위험

| 구분           | 투자위험의 주요내용  |
|--------------|---|
| 순자산가치 변동위험   | 환매청구일과 환매일이 다르기 때문에 환매청구일로부터 환매일까지의 투자신탁재산의 가치변동에 따른 위험에 노출됩니다.   |
| 유동성 위험       | 이 투자신탁은 해외 채권 관련 집합투자증권 등에 주로 투자하는 모투자신탁에 투자하기 때문에 피투자신탁 투자신탁재산에서 거래량이 풍부하지 못한 종목에 투자하는 경우 투자대상 종목의 유동성부족에 따라 환금성에 제약이 발생할 수 있으며, 이는 투자신탁재산의 가치하락을 초래할 수 있습니다.      |
| 환매연기위험       | 투자신탁재산의 매각이 불가능하여 사실상 환매에 응할 수 없거나 환매에 응하는 것이 수익자의 이익을 해할 우려가 있는 경우 또는 이에 준하는 경우로서 금융위가 인정하는 경우에는 수익증권의 환매가 연기될 수 있습니다.   |
| 오퍼레이션 위험     | 해외투자의 경우 국내투자자와 달리 시차에 의한 시장폐장 및 개장시간의 차이로 인해 신탁재산의 평가에 있어 시차가 발생할 수도 있습니다. 또한 복잡한 결제과정 및 현금 운용과정에서 발생하는 오퍼레이션 위험이 국내투자보다 더 높습니다.                                   |
| 투자신탁 해지 위험   | 투자신탁이 최초로 설정한 후 1년이 되는 날에 원본액이 50억원 미만인 경우, 최초로 설정하고 1년이 지난 후 1개월간 계속하여 투자신탁의 원본액이 50억원 미만인 경우 및 수익증권 전부의 환매청구가 있는 경우 집합투자업자는 투자자의 사전 동의 없이 투자신탁을 해지 또는 해산할 수 있습니다. |
| 투자신탁 소규모의 위험 | 투자신탁의 설정금액이 소액이거나, 환매 등에 의해 투자신탁의 규모가 일정 규모 이하로 작아지는 경우, 분산투자 등 원활한 펀드 운용에 장애가 발생할 수 있습니다.  |

#### 라. 이 집합투자기구에 적합한 투자자 유형

- 이 투자신탁은 이머징 채권에 주로 투자하는 해외 집합투자기구의 집합투자증권에 투자신탁재산의 대부분을 투자하는 '삼성누버거버먼이머징단기채권증권모투자신탁[채권-재간접형]'에 투자하여 운용할 계획입니다.
- 이 투자신탁은 설정 후 3년이 경과하였으므로 <sup>주1)</sup>일간 수익률의 최대손실예상액(이하 '97.5% VaR')을 감안하여 투자위험 등급을 산정하였습니다. 추후 매 결산 시마다 97.5% VaR을 다시 측정하게 되며, 이 경우 투자위험 등급이 변동될 수 있습니다.
- 이 투자신탁은 **6등급 중 4등급**에 해당되는 보통 위험수준의 투자위험을 지니고 있습니다. 따라서 동 투자위험을 감수하더라도 동 투자전략에 따른 투자수익을 기대하는 투자자에게 적합합니다.

[투자위험등급구분]

- 1등급 : 매우높은위험
- 2등급 : 높은위험
- 3등급 : 다소높은위험
- 4등급 : 보통위험
- 5등급 : 낮은위험
- 6등급 : 매우낮은위험



<시장위험등급 기준표>

| 등급        | 1등급<br>(고위험) | 2등급    | 3등급    | 4등급    | 5등급    | 6등급<br>(저위험) |
|-----------|--------------|--------|--------|--------|--------|--------------|
| 97.5% VaR | 50% 초과       | 50% 이하 | 30% 이하 | 20% 이하 | 10% 이하 | 1% 이하        |

- 주1) 일간 수익률의 최대손실예상액은 매년 결산시점에 측정하며, 해당 결산일 기준 과거 3년 일간 수익률에서 2.5%에 해당하는 손실률(신뢰수준 97.5%)의 절대값에 연환산 보정계수( $\sqrt{250}$ )를 곱해 산출하여 등급 기준표상의 상한치를 비교합니다.  
(종류형 집합투자기구인 경우 해당 운용펀드의 수익률을 기준으로 산정)
- 주2) 투자신탁의 위험등급 적용을 위해 산출한 97.5% VaR는 **17.36%** 입니다.
- 주3) 이 투자위험등급은 집합투자업자가 분류한 것으로 판매회사의 분류 등급과는 상이할 수 있습니다.
- 주4) 상기 분류기준 이외에 투자전략, 신용위험, 유동성위험, 외화표시집합투자기구, 레버리지/인버스, 고난도 금융투자상품 해당여부 및 환변동성 노출여부에 따라 위험등급을 상향하여 적용할 수 있습니다.

11. 매입, 환매, 전환 절차 및 기준가격 적용 기준

가. 매입

(1) 매입방법

이 투자신탁의 수익증권은 판매회사 영업시간 중 판매회사 창구에서 직접 매입 신청하실 수 있습니다. 다만, 판매사에서 온라인 판매를 하는 경우, 온라인을 통한 매입도 가능합니다. 또한 이 투자신탁의 매입시 자동이체를 통한 자금납입도 가능합니다.

(2) 종류별 가입자격

이 투자신탁의 가입가능한 수익증권의 종류 및 가입자격은 아래와 같습니다.

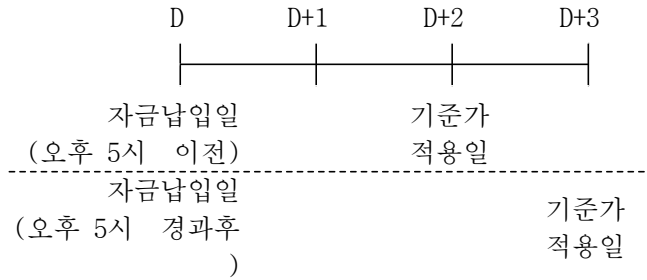
| 클래스 명칭                | 가입자격   |
|-----------------------|--|
| 수수료선취-오프라인(A)         | 가입제한이 없으며, 선취판매수수료가 징구되는 수익증권  |
| 수수료선취-온라인(Ae)         | 온라인(On-Line) 판매 전용으로 선취판매수수료가 징구되는 수익증권  |
| 수수료선취-오프라인-무권유저비용(Ag) | 법제8조제5항에 따른 투자자문업자로부터 법제6조제6항에 따른 투자자문을 받고 그 결과에 따라 집합투자증권의 매수를 요청하거나, 금융기관 등으로부터 법제9조제4항에 따른 투자권유 없이 본 집합투자 |



| 클래스 명칭                           | 가입자격   |
|----------------------------------|--|
|                                  | 증권의 매입하는 투자자 전용으로, 선취판매수수료가 징구되는 수익증권  |
| 수수료미징구-오프라인(C)                   | 가입제한이 없으며, 판매수수료가 징구되지 않는 수익증권   |
| 수수료미징구-온라인(Ce)                   | 온라인(On-line) 판매전용 수익증권으로 판매수수료가 징구되지 않는 수익증권   |
| 수수료미징구-오프라인-무권유저비용(Cg)           | 법제8조제5항에 따른 투자자문업자로부터 법제6조제6항에 따른 투자자문을 받고 그 결과에 따라 집합투자증권의 매수를 요청하거나, 금융기관 등으로부터 법제9조제4항에 따른 투자권유 없이 본 집합투자증권의 매입하는 투자자 전용으로, 판매수수료가 징구되지 않는 수익증권                               |
| 수수료미징구-오프라인-기관(Cf)               | 법에 의한 집합투자기구(외국법령에 의한 것으로서 집합투자기구의 성질을 가진 것을 포함한다), 법시행령 제10조 제2항 및 금융투자업규정 제1-4조에서 정하는 기관투자자 또는 국가재정법에 따른 기금(외국의 법령상 이에 준하는 자를 포함한다), 100억원 이상 매입한 개인이거나 500억 이상 매입한 법인 전용 수익증권 |
| 수수료미징구-오프라인-고액(Ci)               | 30억원 이상 매입한 수익자 전용 수익증권  |
| 수수료미징구-오프라인-랩(Cw)                | Wrap ACCOUNT, 특정금전신탁, 보험업법 상의 특별계정 전용 수익증권   |
| 수수료미징구-오프라인-개인연금(C-P)            | 소득세법 제20조의3 및 소득세법시행령 제40조의2에 따른 연금저축계좌를 통하여 가입할 수 있으며, 판매수수료가 징구되지 않는 수익증권  |
| 수수료미징구-온라인-개인연금(C-Pe)            | 소득세법 제20조의3 및 소득세법시행령 제40조의2에 따른 연금저축계좌를 통하여 가입할 수 있으며, 판매수수료가 징구되지 않는 온라인(On-Line)전용 수익증권   |
| 수수료미징구-오프라인-퇴직연금(Cp(퇴직연금))       | 근로자퇴직급여보장법에 따른 퇴직연금전용 수익증권   |
| 수수료미징구-온라인-퇴직연금(Cpe(퇴직연금))       | 근로자퇴직급여보장법에 따른 퇴직연금 적립금으로 매수 청약할 수 있는 온라인(On-Line)전용 수익증권  |
| 수수료미징구-오프라인-기관, 퇴직연금(Cp-f(퇴직연금)) | 근로자퇴직급여보장법에 따른 퇴직연금 적립금을 가입대상으로 하는 법에 의한 집합투자기구 전용 수익증권  |
| 수수료후취-온라인슈퍼(S)                   | 집합투자증권에 한정하여 투자중개업 인가를 받은 회사(경영금융투자업자는 제외)가 개설한 온라인 판매시스템에 회원으로 가입한 투자자 전용으로서 후취판매수수료가 징구되는 수익증권   |
| 수수료미징구-온라인슈퍼-개인연금(S-P)           | 집합투자증권에 한정하여 투자중개업 인가를 받은 회사(경영금융투자업자는 제외)가 개설한 온라인 판매시스템에 회원으로 가입한 투자자 전용이며, 소득세법 제20조의3 및 소득세법시행령 제40조의2에 따른 연금저축계좌를 통하여 가입할 수 있으며 판매수수료가 징구되지 않는 수익증권                         |

(3) 매입청구시 적용되는 기준가격

- 1) 오후 5시 이전에 자금을 납입한 경우 : 납입일로부터 제3영업일(D+2)에 공고되는 기준가격을 적용.
- 2) 오후 5시 경과 후에 자금을 납입한 경우 : 납입일로부터 제4영업일(D+3)에 공고되는 기준가격을 적용.



3) 이 투자신탁을 최초로 설정하는 때에는 투자신탁 최초설정일의 기준가격은 1,000원으로 합니다.

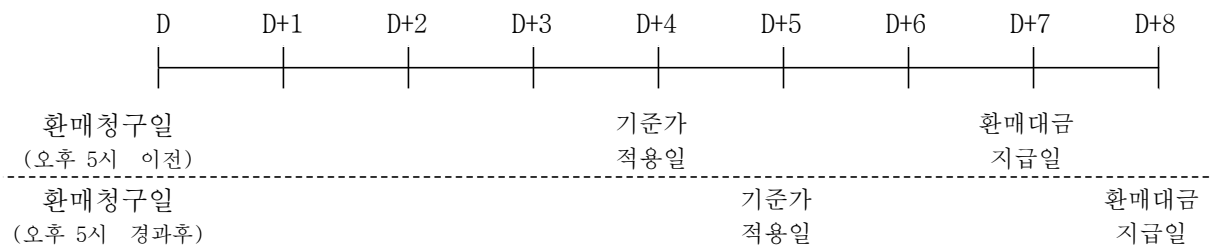
## 나. 환매

### (1) 수익증권의 환매

이 투자신탁의 수익증권은 판매회사 영업시간 중 판매회사 창구에서 직접 환매 청구하실 수 있습니다 . 또한 판매회사에서 이 투자신탁을 온라인으로 판매하는 경우 온라인을 통해서도 환매가 가능합니다 .

### (2) 환매청구시 적용되는 기준가격

- 1) 오후 5시 이전에 환매를 청구한 경우 : 환매청구일로부터 제5영업일(D+4)에 공고되는 기준가격을 적용하여 제8영업일(D+7)에 관련세금 등을 공제한 후 환매대금을 지급합니다.
- 2) 오후 5시 경과 후에 환매를 청구한 경우 : 환매청구일로부터 제6영업일(D+5)에 공고되는 기준가격을 적용하여 제9영업일(D+8)에 환매대금이 지급됩니다.



- 3) 판매회사가 해산·허가취소, 업무정지 등의 사유(이하 '해산등')로 인하여 환매청구에 응할 수 없는 경우에는 집합투자업자에 직접 청구할 수 있으며, 집합투자업자가 해산 등으로 인하여 환매에 응할 수 없는 경우에는 신탁업자에 직접 청구할 수 있습니다.

### (3) 환매수수료

이 투자신탁의 수익자가 수익증권을 환매하는 경우 환매수수료를 징구하지 아니합니다.

| 구분                               | 환매수수료 | 비고(지급시기) |
|----------------------------------|-------|----------|
| 수수료선취-오프라인(A)                    | 없음    | 환매시      |
| 수수료선취-온라인(Ae)                    | 없음    | 환매시      |
| 수수료선취-오프라인-무권유저비용(Ag)            | 없음    | 환매시      |
| 수수료미징구-오프라인(C)                   | 없음    | 환매시      |
| 수수료미징구-온라인(Ce)                   | 없음    | 환매시      |
| 수수료미징구-오프라인-무권유저비용(Cg)           | 없음    | 환매시      |
| 수수료미징구-오프라인-기관(Cf)               | 없음    | 환매시      |
| 수수료미징구-오프라인-고액(Ci)               | 없음    | 환매시      |
| 수수료미징구-오프라인-랩(Cw)                | 없음    | 환매시      |
| 수수료미징구-오프라인-개인연금(C-P)            | 없음    | 환매시      |
| 수수료미징구-온라인-개인연금(C-Pe)            | 없음    | 환매시      |
| 수수료미징구-오프라인-퇴직연금(Cp(퇴직연금))       | 없음    | 환매시      |
| 수수료미징구-온라인-퇴직연금(Cpe(퇴직연금))       | 없음    | 환매시      |
| 수수료미징구-오프라인-기관, 퇴직연금(Cp-f(퇴직연금)) | 없음    | 환매시      |
| 수수료후취-온라인슈퍼(S)                   | 없음    | 환매시      |
| 수수료미징구-온라인슈퍼-개인연금(S-P)           | 없음    | 환매시      |

#### (4) 매입청구 및 환매청구의 취소(정정) 등

이 투자신탁 수익증권의 매입청구 및 환매청구의 취소 또는 정정은 매입청구일 및 환매청구일 오후 5시 이전까지만 가능합니다. 다만, 오후 5시 경과 후 매입청구 및 환매청구를 한 경우에는 당일 중 판매회사의 영업가능 시간까지만 매입 또는 환매의 취소 또는 정정이 가능합니다. 기준시점은 판매회사의 전산시스템에 의하여 거래전표에 표시된 시간으로 구분하여 처리합니다.

(5) 수익증권의 일부환매

수익자는 보유한 수익권 좌수 중 일부에 대하여 환매를 청구할 수 있습니다. 다만, 현물보유 수익자가 수익증권의 일부에 대한 환매를 청구한 경우 판매회사는 그 수익증권을 환매하고, 잔여좌수에 대하여는 새로운 수익증권을 교부합니다.

(6) 수익증권의 환매제한

집합투자업자는 다음과 같은 경우에는 환매청구에 응하지 아니할 수 있습니다.

- 1) 수익자 또는 질권자로서 권리를 행사할 자를 정하기 위하여 일정한 날을 정하여 수익자 명부에 기재된 수익자 또는 질권자를 그 권리를 행사할 수익자 또는 질권자로 보도록 한 경우로서 이 일정한 날의 제6영업일 전일 (오후 5시 경과 후에 환매청구를 한 경우에는 제7영업일 전일)과 그 권리를 행사할 날 까지의 사이에 환매청구를 한 경우.
- 2) 법령 또는 법령에 의한 명령에 의하여 환매가 제한되는 경우

(7) 수익증권의 환매연기

법령과 신탁계약에서 정한 사유로 인하여 환매일에 환매금액을 지급할 수 없게 된 경우 집합투자업자는 수익증권의 환매를 연기할 수 있습니다. 이 경우 집합투자업자는 환매를 연기한 날로부터 6주 이내에 수익자총회를 개최하여 법 시행령 제257조의 사항을 결의하여야 합니다.

- 환매연기사유

- 1) 투자신탁재산의 처분이 불가능하여 사실상 환매에 응할 수 없는 경우
- 2) 수익자간의 형평성을 해할 우려가 있는 경우
- 3) 환매를 청구받거나 요청받은 판매회사(투자매매업자 또는 투자중개업자)·집합투자업자·신탁업자등이 해산등으로 인하여 투자신탁을 환매할 수 없는 경우
- 4) 1) 내지 3)에 준하는 사유로서 금융위원회가 환매연기가 필요하다고 인정하는 경우

**※ 환매연기기간 중에는 이 투자신탁 수익증권의 발행 및 판매를 할 수 없습니다.**

(8) 환매연기에 따른 수익증권의 일부환매

집합투자업자는 투자신탁재산의 일부가 환매연기사유에 해당하는 경우 그 일부에 대하여는 환매를 연기하고 나머지에 대하여는 수익자가 보유하고 있는 집합투자증권의 지분에 따라 환매에 응할 수 있습니다.

환매연기사유에 해당하거나 수익자총회(환매연기총회)에서 부분환매를 결의하는 경우 환매연기자산에 해당하지 아니하는 자산에 대하여는 수익자가 보유하는 수익증권의 지분에 따라 환매에 응할 수 있습니다.

(9) 환매 가능 여부 및 수수료 부과에 관한 사항

이 투자신탁은 중도환매를 허용하는 투자신탁입니다

| 수익증권의 중도환매 및 수수료 부과에 따른 3단계 구분 |            |                |
|--------------------------------|------------|----------------|
| 중도환매 불가                        | 중도환매시 비용발생 | <b>중도환매 가능</b> |

다. 전환

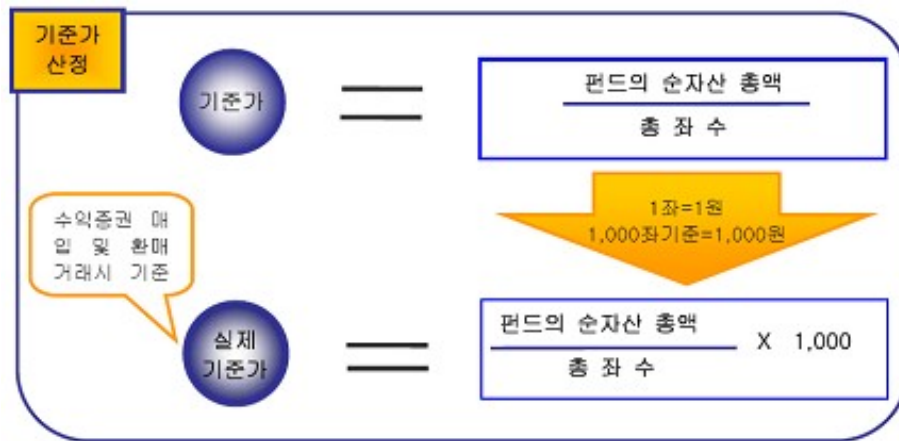
- 해당사항 없음

12. 기준가격 산정기준 및 집합투자재산의 평가

가. 기준가격의 산정 및 공시

| 구분             | 내용   |
|----------------|--|
| 산정방법           | 당일에 공고되는 기준가격은 그 직전일의 재무상태표상에 계산된 투자신탁의 자산총액에서 부채총액을 차감한 금액(이하 "순자산총액"이라 한다)을 직전일의 수익증권 총 좌수로 나누어 1,000좌 단위로 4사5입하여 원미만 둘째 자리까지 계산합니다. 이 투자신탁을 최초로 설정하는 날, 신규 수익증권의 종류를 발행하는 날 또는 특정 종류의 수익증권이 전부 환매된 후 다시 발행하는 날의 기준가격은 1좌를 1원으로 하여 1,000원으로 공고합니다. |
| 종류간 기준이 상이한 이유 | 판매보수의 차이로 인하여 종류(Class)간 기준가격이 상이할 수 있습니다.   |
| 산정주기           | 기준가격은 매일 산정합니다.  |
| 공시시기           | 산정된 기준가격을 매일 공고·게시합니다.   |
| 공시방법           | 1,000좌 단위로 원미만 셋째자리에서 4사5입하여 원미만 둘째자리로 계산하여 공시   |
| 공시장소           | 판매회사 영업점, 집합투자업자( <a href="http://www.samsungfund.com">http://www.samsungfund.com</a> )·판매회사·한국금융투자협회( <a href="http://www.kofia.or.kr">www.kofia.or.kr</a> ) 인터넷 홈페이지   |

주) 공휴일, 국경일 등은 기준가격이 공시되지 않으며, 해외의 자산에 투자하는 투자신탁의 경우 기준가격이 산정·공시되지 않는 날에도 해외시장의 거래로 인한 자산의 가격변동으로 인하여 투자신탁재산 가치가 변동될 수 있습니다.



나. 집합투자재산의 평가방법

(1) 집합투자재산에 속하는 자산은 그 종류별로 다음과 같이 평가합니다.

| 대상자산                   | 평가방법                                    |
|------------------------|---|
| 외화표시채무증권               | 2이상의 채권평가회사가 제공하는 가격정보를 기초로 한 가격        |
| 기업어음 또는 금융기관이 발행한 채무증서 | 2이상의 채권평가회사가 제공하는 가격정보를 기초로 한 가격        |
| 외화표시상장주식               | 평가기준일 전날의 최종시가로 평가                      |
| 외화표시비상장주식              | 취득원가 또는 채권평가회사·공인회계사법에 의한 회계법인이 제공하는 가격 |

| 대상자산     | 평가방법   |
|----------|--|
|          | 정보를 기초로 한 가격   |
| 상장수익증권   | 평가기준일에 증권시장에서 거래된 최종시가   |
| 비상장수익증권  | 평가기준일에 공고된 기준가격에 의하여 평가, 다만, 모자형집합투자기구의 모집합투자증권인 경우에는 평가기준일에 산출된 기준가격에 의하여 평가  |
| 외화표시수익증권 | 평가기준일의 컷오프 시간(18시)이내에 발행회사, 가격산정전문회사 또는 증권정보증개기관(블룸버그, 로이터 등) 등이 공고하거나 제공한 최근일의 기준가격에 의하여 평가한다. 다만, 외국 증권시장에서 상장된 외화표시 수익증권은 그 외화표시 수익증권이 거래되는 시장의 평가기준일 전날 최종시가로 평가 |
| 장내파생상품   | 평가기준일에 당해 장내 파생상품이 거래되는 파생상품시장에서 공표하는 가격(해외 장내파생상품의 경우 평가기준일 전날에 공표되는 가격)으로 평가   |
| 장의파생상품   | 채권평가회사가 제공하는 가격 또는 당해 장외파생상품 발행 및 계산회사가 제시하는 가격정보를 기초로 한 가격  |

(2) 집합투자재산평가위원회 구성 및 업무

- 1) 구성 : 집합투자재산의 운용담당임원, 준법감시인, 리스크관리 담당임원 및 기타 위원장이 지명하는 자
- 2) 업무 : 집합투자재산에 대한 평가를 공정하고 정확하게 하기 위하여 집합투자재산 평가에 대한 필요사항을 의결함

13. 보수 및 수수료에 관한 사항

이 투자신탁은 운용 및 판매 등의 대가로 보수 및 수수료를 지급하게 되며, 가입자격에 따라 아래와 같이 보수 및 수수료 등의 차이가 있습니다.

이 투자신탁의 수익자는 판매보수와 관련하여 수익증권의 판매회사(투자매매업자 또는 투자증개업자)로부터 이 투자신탁의 수익자에게 지속적으로 제공하는 용역의 대가에 관한 내용이 기재된 자료를 교부받고 설명 받으셔야 합니다.

가. 투자자에게 직접 부과되는 수수료

| 클래스종류                 | 가입자격  | 수수료율           |             |       |       |
|-----------------------|---|----------------|-------------|-------|-------|
|                       |   | 선취<br>판매수수료    | 후취<br>판매수수료 | 환매수수료 | 전환수수료 |
| 수수료선취-오프라인(A)         | 제한없음  | 납입금액의 0.7%이내   | -           | 없음    | -     |
| 수수료선취-온라인(Ae)         | 선취징구 온라인용   | 납입금액의 0.35%이내  | -           | 없음    | -     |
| 수수료선취-오프라인-무권유저비용(Ag) | 투자자문을 받거나 투자권유 없이 수익증권을 매수하는 고객 전용으로 선취판매수수료가 징구되는 수익증권 | 납입금액의 0.455%이내 | -           | 없음    | -     |
| 수수료미징구-오프라인(C)        | 제한없음  | -              | -           | 없음    | -     |
| 수수료미징구-온라인(Ce)        | 온라인용  | -              | -           | 없음    | -     |

| 클래스종류                                | 가입자격  | 수수료율        |                                |       |       |
|--------------------------------------|---|-------------|--------------------------------|-------|-------|
|                                      |   | 선취<br>판매수수료 | 후취<br>판매수수료                    | 환매수수료 | 전환수수료 |
| 수수료미징구-오프라인-무권유<br>저비용(Cg)           | 투자자문을 받거나 투자권유 없이<br>수익증권을 매수<br>하는 고객 전용<br>수익증권 | -           | -                              | 없음    | -     |
| 수수료미징구-오프라인-기관<br>(Cf)               | 집합투자기구 등  | -           | -                              | 없음    | -     |
| 수수료미징구-오프라인-고액<br>(Ci)               | 30억 이상 가입자  | -           | -                              | 없음    | -     |
| 수수료미징구-오프라인-랩(Cw)                    | Wrap 계좌전용<br>등                                    | -           | -                              | 없음    | -     |
| 수수료미징구-오프라인-개인연금<br>(C-P)            | 연금저축 전용   | -           | -                              | 없음    | -     |
| 수수료미징구-온라인-개인연금<br>(C-Pe)            | 연금저축 온라인<br>용                                     | -           | -                              | 없음    | -     |
| 수수료미징구-오프라인-퇴직연금<br>(Cp(퇴직연금))       | 퇴직연금 전용   | -           | -                              | 없음    | -     |
| 수수료미징구-온라인-퇴직연금<br>(Cpe(퇴직연금))       | 퇴직연금 온라인<br>용                                     | -           | -                              | 없음    | -     |
| 수수료미징구-오프라인-기관<br>, 퇴직연금(Cp-f(퇴직연금)) | 퇴직연금 전용 집<br>합투자기구                                | -           | -                              | 없음    | -     |
| 수수료후취-온라인슈퍼(S)                       | 온라인 판매시스<br>템에 회원으로 가<br>입한 투자자 전용                | -           | 3년미만 환매<br>시 환매금액<br>의 0.15%이내 | 없음    | -     |
| 수수료미징구-온라인슈퍼-개인<br>연금(S-P)           | 온라인 판매시스<br>템에 회원으로 가<br>입한 투자자 전용<br>(연금전용)      | -           | -                              | 없음    | -     |
| 부과기준                                 |   | 매입시         | 환매시                            | 환매시   |       |

주 선취, 후취 판매 수수료율은 상기 범위 내에서 판매회사(투자매매업자 또는 투자중개업자) 별로 차등  
1) 적용할 수 있습니다. 차등적용의 내용은 금융투자협회, 판매회사 및 집합투자업자의 홈페이지를 통해서  
확인할 수 있습니다.

주 가입자격에 대한 자세한 사항은 '제2부. 6. 집합투자기구의 구조 나. 종류형 구조 (2)종류별 가입자격  
2) 에 관한 사항'을 참고하시기 바랍니다.

#### 나. 집합투자기구에 부과되는 보수 및 비용

(1) 이 투자신탁의 관련보수등

| 클래스종류                                | 지급비율(연간,%)       |            |            |                    |      |           |              |              |  |            |
|--------------------------------------|------------------|------------|------------|--------------------|------|-----------|--------------|--------------|--|------------|
|                                      | 집합투자<br>업자<br>보수 | 판매회사<br>보수 | 신탁업자<br>보수 | 일반사무<br>관리회사<br>보수 | 총 보수 | 기타<br>비용  | 총 보수<br>· 비용 | 동종유형<br>총 보수 | 총 보수<br>· 비용(피<br>투자 집합<br>투자기구<br>보수포함) | 증권<br>거래비용 |
| 수수료선취-오프라인(A)                        | 0.20             | 0.50       | 0.03       | 0.00               | 0.73 | 0.00      | 0.73         | 0.97         | 1.20                                     | 0.00       |
| 수수료선취-온라인(Ae)                        | 0.20             | 0.25       | 0.03       | 0.00               | 0.48 | 0.0016    | 0.4816       | 0.63         | 0.9516                                   | 0.00       |
| 수수료선취-오프라인-무권유저비용<br>(Ag)            | 0.20             | 0.33       | 0.03       | 0.00               | 0.56 | 실비        | 0.56         | -            | 1.03                                     | 실비         |
| 수수료미징구-오프라인(C)                       | 0.20             | 0.90       | 0.03       | 0.00               | 1.13 | 0.00      | 1.13         | 1.23         | 1.60                                     | 0.00       |
| 수수료미징구-온라인(Ce)                       | 0.20             | 0.45       | 0.03       | 0.00               | 0.68 | 0.0013    | 0.6813       | 0.83         | 1.1513                                   | 0.00       |
| 수수료미징구-오프라인-무권유저비용<br>(Cg)           | 0.20             | 0.55       | 0.03       | 0.00               | 0.78 | 실비        | 0.78         | -            | 1.25                                     | 실비         |
| 수수료미징구-오프라인-기관(Cf)                   | 0.20             | 0.03       | 0.03       | 0.00               | 0.26 | 실비        | 0.26         | -            | 0.73                                     | 실비         |
| 수수료미징구-오프라인-고액(Ci)                   | 0.20             | 0.30       | 0.03       | 0.00               | 0.53 | 실비        | 0.53         | -            | 1.00                                     | 실비         |
| 수수료미징구-오프라인-랩(Cw)                    | 0.20             | 0.00       | 0.03       | 0.00               | 0.23 | 실비        | 0.23         | -            | 0.70                                     | 실비         |
| 수수료미징구-오프라인-개인연금(C-P)                | 0.20             | 0.50       | 0.03       | 0.00               | 0.73 | 0.00      | 0.73         | -            | 1.20                                     | 0.00       |
| 수수료미징구-온라인-개인연금(C-Pe)                | 0.20             | 0.25       | 0.03       | 0.00               | 0.48 | 0.0016    | 0.4816       | -            | 0.9516                                   | 0.00       |
| 수수료미징구-오프라인-퇴직연금<br>(Cp(퇴직연금))       | 0.20             | 0.60       | 0.03       | 0.00               | 0.83 | 0.0016    | 0.8316       | -            | 1.3016                                   | 0.00       |
| 수수료미징구-온라인-퇴직연금(Cpe(퇴<br>직연금))       | 0.20             | 0.29       | 0.03       | 0.00               | 0.52 | 0.0019    | 0.5219       | -            | 0.9919                                   | 0.00       |
| 수수료미징구-오프라인-기관, 퇴직연금<br>(Cp-f(퇴직연금)) | 0.20             | 0.01       | 0.03       | 0.00               | 0.24 | 실비        | 0.24         | -            | 0.71                                     | 실비         |
| 수수료후취-온라인슈퍼(S)                       | 0.20             | 0.15       | 0.03       | 0.00               | 0.38 | 0.00      | 0.38         | -            | 0.85                                     | 0.00       |
| 수수료미징구-온라인슈퍼-개인연금(S-<br>P)           | 0.20             | 0.12       | 0.03       | 0.00               | 0.35 | 0.00      | 0.35         | -            | 0.82                                     | 0.00       |
| 지급시기                                 | 최초설정일로부터 매3개월 후급 |            |            |                    |      | 사유<br>발생시 | -            | -            | -  | 사유<br>발생시  |

- 주1) 총보수·비용비율은 순자산 총액을 기준으로 부과되며, 기타비용을 합산하여 산출한 것입니다.
- 주2) 기타비용은 이 투자신탁에서 경상적, 반복적으로 지출되는 비용(증권거래비용 및 금융비용제외)으로 다음과 같은 비용을 포함합니다.
- 예탁 및 결제비용, 회계감사비용, 채권평가보수, 펀드평가보수, 지수사용료, 보관대리인 보수, 법률자문비용, 부동산감정평가보수 등
- 회계기간이 경과한 경우에는 직전 회계연도의 기타비용을 기준으로 작성되었으며, 회계기간이 경과하지 아니한 경우에는 작성일까지의 기타비용을 연환산하여 추정치로 작성하였으므로 실제비용과 상이할 수 있습니다. 다만, 설정일로부터 1년이 경과하지 않은 투자신탁(클래스 포함)인 경우 수치화된 추정치 비율 산출이 불가능할 수 있습니다.



- 주3) 증권거래비용은 다음과 같은 비용을 포함합니다.
- (국내자산) 상장 또는 등록주식 매매수수료, 장내파생상품 매매수수료, 장외 ELW/ELS 거래수수료, 현금 중개수수료, 대차 또는 대주, Repo 거래 중개수수료 등
  - (해외자산) 주식, 채권, 선물, 장외파생, 기타 Forward 매매수수료 등
- 회계기간이 경과한 경우에는 직전 회계연도의 증권거래비용을 기준으로 작성되었으며, 회계기간이 경과하지 아니한 경우에는 작성일까지의 증권거래비용을 연환산한 비율 추정치로 작성되었으므로 실제 비용과 상이할 수 있습니다. 다만, 설정일로부터 1년이 경과하지 않은 투자신탁인 경우 수치화된 비율 및 금액 산출이 불가능할 수 있습니다.
- 직전 회계기간 중 발생한 증권거래비용은 다음과 같습니다.

| 구분     | 금액(직전 회계기간 발생 내역, 천원) |
|--------|-----------------------|
| 증권거래비용 | 0                     |

- 주4) 금융비용은 회계기간이 경과한 경우에는 직전 회계연도의 금융비용을 기준으로 작성되었으며, 계산이 가능한 금융비용이 발생하지 않는 투자신탁이거나 설정일로부터 1년이 경과하지 않은 투자신탁인 경우 금액 산출이 불가능할 수 있습니다.
- 직전 회계기간 중 발생한 금융비용은 다음과 같습니다.

| 구분   | 금액(직전 회계기간 발생 내역, 천원) |
|------|-----------------------|
| 금융비용 | -                     |

※ 회계기간 중 금융비용이 발생하는 경우 회계기간이 경과한 이후에 직전 회계연도의 발생 비용을 기재할 예정입니다.

- 주5) '동종유형 총보수'는 한국금융투자협회에서 공시하는 동종유형 집합투자기구 전체의 평균 총보수 비용을 의미합니다.
- 주6) 기타비용 및 증권거래비용에는 이 투자신탁이 해당 모투자신탁에 투자한 비율을 안분한 모투자신탁의 비용이 포함되어 있습니다.
- 주7) 총보수·비용(피투자 집합투자기구 보수 포함)은 이 투자신탁에서 지출되는 기준으로 이 투자신탁이 투자하는 다른 투자신탁(피투자 집합투자기구)에 투자한 비율을 피투자 집합투자기구의 보수와 기타비용 등을 합산하여 산출한 것으로 피투자 집합투자기구의 투자 비율이나 보수 등은 초기 포트폴리오 구성 과정에서 계산된 예상수치입니다. 다만, 피투자 집합투자기구의 보수, 기타비용 등을 알 수 없을 경우 또는 투자자에게 잘못된 정보를 제공할 수 있을 것이라 판단되는 경우에는 총보수·비용(피투자 집합투자기구 보수 포함) 비율을 산출하지 아니할 수 있습니다.

<1,000만원 투자시 투자자가 부담하게 되는 수수료 및 보수·비용의 투자기간별 예시>(단위: 원)

| 클래스종류         | 투자기간                            | 1년      | 2년      | 3년      | 5년      | 10년       |
|---------------|---------------------------------|---------|---------|---------|---------|-----------|
| 수수료선취-오프라인(A) | 판매수수료 및 보수·비용(피투자 집합투자기구 보수 포함) | 189,161 | 311,525 | 440,007 | 716,564 | 1,538,414 |
|               | 판매수수료 및 보수·비용                   | 142,490 | 216,928 | 295,088 | 463,328 | 963,289   |
| 수수료선취-온라인(Ae) | 판매수수료 및 보수·비용(피투자 집합투자기구 보수 포함) | 129,824 | 227,198 | 329,440 | 549,516 | 1,203,519 |

| 클래스종류                      | 투자기간                                 | 1년      | 2년      | 3년      | 5년      | 10년       |
|----------------------------|--------------------------------------|---------|---------|---------|---------|-----------|
| 수수료선취-온라인(Ae)              | 판매수수료 및 보수·비용                        | 82,989  | 132,268 | 184,011 | 295,387 | 626,367   |
| 수수료선취-오프라인-무권유저<br>비용(Ag)  | 판매수수료 및 보수·비용(피투자<br>자 집합투자기구 보수 포함) | 148,031 | 253,319 | 363,871 | 601,834 | 1,308,991 |
|                            | 판매수수료 및 보수·비용                        | 101,245 | 158,489 | 218,595 | 347,973 | 732,447   |
| 수수료미징구-오프라인(C)             | 판매수수료 및 보수·비용(피투자<br>자 집합투자기구 보수 포함) | 160,001 | 324,303 | 496,820 | 868,162 | 1,971,686 |
|                            | 판매수수료 및 보수·비용                        | 113,001 | 229,039 | 350,880 | 613,141 | 1,392,506 |
| 수수료미징구-온라인(Ce)             | 판매수수료 및 보수·비용(피투자<br>자 집합투자기구 보수 포함) | 115,127 | 233,348 | 357,480 | 624,675 | 1,418,702 |
|                            | 판매수수료 및 보수·비용                        | 68,127  | 138,085 | 211,540 | 369,654 | 839,522   |
| 수수료미징구-오프라인-무권유<br>저비용(Cg) | 판매수수료 및 보수·비용(피투자<br>자 집합투자기구 보수 포함) | 125,000 | 253,360 | 388,138 | 678,248 | 1,540,372 |
|                            | 판매수수료 및 보수·비용                        | 78,000  | 158,097 | 242,198 | 423,227 | 961,192   |
| 수수료미징구-오프라인-기관<br>(Cf)     | 판매수수료 및 보수·비용(피투자<br>자 집합투자기구 보수 포함) | 73,000  | 147,962 | 226,673 | 396,097 | 899,577   |
|                            | 판매수수료 및 보수·비용                        | 26,000  | 52,699  | 80,733  | 141,076 | 320,397   |
| 수수료미징구-오프라인-고액<br>(Ci)     | 판매수수료 및 보수·비용(피투자<br>자 집합투자기구 보수 포함) | 100,000 | 202,688 | 310,511 | 542,599 | 1,232,297 |
|                            | 판매수수료 및 보수·비용                        | 53,000  | 107,425 | 164,571 | 287,577 | 653,118   |
| 수수료미징구-오프라인-랩(Cw)          | 판매수수료 및 보수·비용(피투자<br>자 집합투자기구 보수 포함) | 70,000  | 141,882 | 217,357 | 379,819 | 862,608   |
|                            | 판매수수료 및 보수·비용                        | 23,000  | 46,618  | 71,417  | 124,798 | 283,428   |

| 클래스종류                            | 투자기간                            | 1년      | 2년      | 3년      | 5년      | 10년       |
|----------------------------------|---------------------------------|---------|---------|---------|---------|-----------|
| 수수료미징구-오프라인-개인연금(C-P)            | 판매수수료 및 보수·비용(피투자 집합투자기구 보수 포함) | 120,001 | 243,228 | 372,616 | 651,123 | 1,478,768 |
|                                  | 판매수수료 및 보수·비용                   | 73,001  | 147,964 | 226,676 | 396,102 | 899,588   |
| 수수료미징구-온라인-개인연금(C-Pe)            | 판매수수료 및 보수·비용(피투자 집합투자기구 보수 포함) | 95,156  | 192,870 | 295,469 | 516,314 | 1,172,602 |
|                                  | 판매수수료 및 보수·비용                   | 48,156  | 97,606  | 149,529 | 261,293 | 593,423   |
| 수수료미징구-오프라인-퇴직연금(Cp(퇴직연금))       | 판매수수료 및 보수·비용(피투자 집합투자기구 보수 포함) | 130,157 | 263,813 | 404,152 | 706,232 | 1,603,925 |
|                                  | 판매수수료 및 보수·비용                   | 83,157  | 168,550 | 258,212 | 451,210 | 1,024,745 |
| 수수료미징구-온라인-퇴직연금(Cpe(퇴직연금))       | 판매수수료 및 보수·비용(피투자 집합투자기구 보수 포함) | 99,191  | 201,048 | 307,999 | 538,209 | 1,222,328 |
|                                  | 판매수수료 및 보수·비용                   | 52,191  | 105,785 | 162,059 | 283,188 | 643,148   |
| 수수료미징구-오프라인-기관, 퇴직연금(Cp-f(퇴직연금)) | 판매수수료 및 보수·비용(피투자 집합투자기구 보수 포함) | 71,000  | 143,909 | 220,463 | 385,245 | 874,931   |
|                                  | 판매수수료 및 보수·비용                   | 24,000  | 48,645  | 74,523  | 130,224 | 295,751   |
| 수수료후취-온라인슈퍼(S)                   | 판매수수료 및 보수·비용(피투자 집합투자기구 보수 포함) | 99,873  | 187,028 | 278,540 | 475,521 | 1,060,890 |
|                                  | 판매수수료 및 보수·비용                   | 52,944  | 91,907  | 132,819 | 220,882 | 482,579   |
| 수수료미징구-온라인슈퍼-개인연금(S-P)           | 판매수수료 및 보수·비용(피투자 집합투자기구 보수 포함) | 82,001  | 166,205 | 254,620 | 444,934 | 1,010,490 |
|                                  | 판매수수료 및 보수·비용                   | 35,000  | 70,942  | 108,680 | 189,912 | 431,310   |

주) '1,000만원 투자시 투자자가 부담하는 투자기간별 총비용 예시'는 투자자가 1,000만원을 투자했을 경우 향후 투자기간별 지불하게 되는 총비용 (판매수수료 + 총보수비용 + 피투자펀드보수)을 의미합니다. 선취판매수수료 및 총보수·비용은 일정하고, 이익금은 모두 재투자하며, 연간 투자수익률은 5%로 가정하되, 기타비용(증권거래 비용 및 금융비용 제외)의 변동, 보수의 인상 또는 이하 여부 등에 따라 실제 부담하게 되는 보수 및 비용이 달라질 수 있습니다. 또한, 피투자펀드보수는 이 투자신탁에서 지출되는 기준으로 이 투자신탁이 투자하는 피투자신탁(모투자신탁 포함)에 투자한 비율을 안분하여 산출한 피투자신탁의 보수와 기타비용을 합산한 것입니다. 다만, 해당 보수 및 기타비용을 알 수 없는 경우, 산출하지 아니할 수 있습니다.

주) **종류 A형과 종류 C형에 각각 투자할 경우 총비용이 일치하는 시점은 약 1년 9개월이 경과되는 시점이며 종류 Ae형과 종류 Ce형에 각각 투자할 경우 총비용이 일치하는 시점은 약 1년 9개월이 되는 경과시점**이나 추가납입, 보수 등의 변경에 따라 달라질 수 있습니다.

주) 후취판매수수료를 징구하는 클래스는 해당 후취판매수수료율을 반영한 값으로 3년 이상 투자시 투자자가 부담하게 되는 수수료 및 보수·비용은 감소합니다.

(2) 투자신탁 관련 비용

- 1) 증권 등의 매매수수료
- 2) 증권 등의 예탁 및 결제비용
- 3) 투자신탁재산의 회계감사비용
- 4) 수익자명부 관리비용
- 5) 전체 수익자로 구성되는 수익자총회 관련비용
- 6) 투자신탁재산에 관한 소송비용
- 7) 증권 등 자산의 가격정보비용
- 8) 투자신탁재산의 운용에 필요한 지식재산권 비용
- 9) 기타 이에 준하는 비용으로 투자신탁재산의 운용 등에 소요되는 비용

다. 보수 및 지급내역에 관한 사항

다음 표는 「금융투자업규정」 제4-65조 제1항 제2호의 방식에 따라 성과연동형 운용보수를 수취하는 투자신탁인 경우에만 해당됩니다.

| 기준지표 | 보수 산정방식 | 한도 (%) | 산출 주기 | 지급시기 | 지급내역<br>(직전 회계연도 기준, %) |     |     |     |
|------|---------|--------|-------|------|-------------------------|-----|-----|-----|
|      |         |        |       |      | 1분기                     | 2분기 | 3분기 | 4분기 |
| -    | -       | -      | -     | -    | -                       | -   | -   | -   |

14. 이익 배분 및 과세에 관한 사항

가. 이익배분

(1) 집합투자업자는 이 투자신탁재산의 운용에 따라 발생한 이익금(종류형 투자신탁의 경우는 해당 종류 수익증권별 이익금)을 투자신탁회계기간 종료일 익영업일에 분배합니다. 이 경우 집합투자업자는 그 이익금을 수익자에게 금전 또는 새로이 발행되는 수익증권으로 분배합니다. 다만, 집합투자업자는 다음 각 호의 어느 하나에 해당하는 이익금은 분배를 유보하며, 이익금이 "零"보다 적은 경우에도 분배를 유보합니다.

- 1) 법 제238조에 따라 평가한 집합투자재산의 평가이익
- 2) 법 제240조제1항의 회계처리기준에 따른 집합투자재산의 매매이익

※ 펀드내 자산의 평가·매매차익의 결산·분배금 유보로 인해 과세가 자동이월되면서, 환매 시 연간 금융소득 합계액이 기준금액(2,000만원)을 초과하는 경우 금융소득종합과세대상이 될 수 있으니 이점 유의하시기 바랍니다.

- (2) 수익자는 (1)에 의하여 분배되는 이익금을 금전 등으로 돌려 받을 수 있습니다. 이 경우 수익자는 수익자와 판매회사간 별도의 약정이 없는 한 이익분배금에서 세액을 공제한 금액의 범위 내에서 분배금 지급일의 기준가격으로 수익증권을 매수하여야 합니다.
- (3) 또한 투자신탁계약기간의 종료 또는 투자신탁의 해지에 따라 발생하는 투자신탁 원본의 상환금 및 이익금(이하 "상환금등")을 받으실 수 있습니다. 다만, 투자신탁계약 종료일 현재 투자신탁 재산인 증권의 매각지연 등의 사유로 인하여 상환금등의 지급이 곤란한 경우에는 그 사유가 해소된 이후에 지급할 수 있습니다.
- (4) 수익자가 상환금등의 지급개시일 이후 5년간 이익분배금 또는 상환금등의 지급을 청구하지 아니한 때에는 그 권리를 상실하고 판매회사에 귀속됩니다.

#### 나. 과세

- 다음의 투자신탁 또는 수익자 관련 세무사항에 대한 안내는 참고용으로 제시된 것이며, 향후 세법의 변경 및 정부정책 변화 등의 사유로 내용이 변경될 수 있습니다. 따라서, 과세에 대한 자세한 사항은 세무전문가(회계사, 세무사, 변호사 등)와 상담을 통하여 확인하시기 바랍니다.

(1) 투자신탁에 대한 과세 - 별도의 소득과세 부담이 없는 것이 원칙

- 1) 투자소득에 대한 과세는 소득이 발생하는 투자신탁 단계에서의 과세와 수익자에게 이익을 분배하는 단계에서의 과세로 나누어집니다.
- 2) 투자신탁 단계에서는 소득에 대해서 별도의 세금 부담을 하지 않는 것을 원칙으로 하고 있으며 외국원천징수세액은 다음과 같은 범위를 한도로 환급을 받고 있습니다

|   |   |        |   |      |
|---|---|--------|---|------|
| 환급세액  | = | 외국납부세액 | × | 환급비율 |
| <b>환급비율 : (과세대상소득금액 / 국외원천과세대상소득금액)</b><br><b>단, 환급비율 &gt; 1이면 1, 환급비율 &lt; 0 이면 0으로 함.</b> |   |        |   |      |

3) 발생소득에 대한 세금 외에 투자재산의 매입, 보유, 처분 등에서 발생하는 취득세, 등록세, 증권거래세 및 기타 세금에 대해서는 투자신탁의 비용으로 처리하고 있습니다.

(2) 수익자에 대한 과세 - 원천징수 원칙

1) 수익자는 **집합투자기구로부터의 이익을 지급받는 날**(특약에 따라 원본에 전입하는 날 및 신탁 계약기간이 연장되는 날 포함)에 과세이익에 대한 세금을 원천징수 당하게 되며, 투자신탁의 수익증권을 계좌간 이체, 계좌의 명의변경, 실물양도의 방법으로 거래하는 경우에도 보유기간 동안 발생한 과세이익에 대한 세금을 원천징수하고 있습니다. 다만, 해당 집합투자기구로부터의 과세 이익을 계산함에 있어서 집합투자기구가 투자하는 한국 증권시장에 상장된 증권(채권 및 외국집합투자증권 등 제외) 및 이를 대상으로 하는 선물, 벤처기업의 주식 등에서 발생하는 매매·평가 손익을 분배하는 경우 당해 매매·평가 손익은 과세대상인 배당소득금액에서 제외하고 있습니다.

2) 수익자에 대한 과세율 - 개인, 일반법인 15.4%(지방소득세 포함)

거주자 개인이 받는 집합투자기구로부터의 과세이익에 대해서는 15.4% (소득세 14%, 지방소득세 1.4%)의 세율로 원천징수 됩니다. 이러한 소득은 개인의 연간 금융소득 합계액(이자소득과 배당소득)이 이자소득등의 종합과세기준금액 이하인 경우에는 분리과세 원천징수로 납세의무 종결되나, 연간 금융소득 합계액(이자소득과 배당소득)이 이자소득등의 종합과세기준금액을 초과하는 경우에는 이자소득등의 종합과세기준금액을 초과하는 금액을 다른 종합소득(부동산 임대소득, 사업소득, 근로소득, 기타소득)과 합산하여 개인소득세율로 종합과세 됩니다.

내국법인이 받는 투자신탁의 과세이익은 15.4% (소득세 14%, 지방소득세1.4%)의 세율로 원천징수 (금융기관 등의 경우에는 제외) 됩니다. 이러한 소득은 법인의 결산 시점에 투자신탁으로부터 받게 되는 소득과 법인의 다른 소득 전체를 합산한 소득에 대하여 법인세율을 적용하여 과세하며, 이전에 납부한 원천징수세액은 기납부세액으로 공제 받게 됩니다.

3) 연금저축계좌 가입자에 대한 과세

소득세법 시행령 제40조의2에 따른 연금저축계좌를 통해 동 투자신탁에 가입한 가입자의 경우 동 투자신탁의 수익증권을 환매하는 시점에 별도의 과세를 하지 않으며, 연금저축계좌에서 자금 인출시 연금소득(연금수령시), 기타소득 또는 퇴직소득(연금외수령시)에 대해 다음과 같이 과세하며, 관련 사항은 "연금저축계좌 설정 약관"을 참고하시기 바랍니다.

[연금저축계좌 과세 주요사항]

| 구분       | 주요 내용   |
|----------|---|
| 납입<br>요건 | 가입기간 5년 이상<br>다음 각 호의 금액을 합산한 금액 이내(퇴직연금, 타 연금저축 납입액 포함)<br>1. 연간 1,800만원<br>2. 「조세특례제한법」 제91조의18에 따른 개인종합자산관리계좌의 계약기간 만료일 기준 잔액을 한도로 개인 종합자산관리계좌에서 연금계좌로 납입한 금액 (이하, 전환금액이라 한다.) |

|                       |   |
|-----------------------|---|
| 수령<br>요건              | 55세 이후 10년간 연간 연금수령한도 내에서 연금수령<br>(가입자의 수령개시 신청 후 인출)   |
| 세액<br>공제              | 다음 각 호의 금액을 합한 금액 이내<br>1. 연간 연금저축계좌 납입액 600만원 이내 세액공제 13.2%(지방소득세 포함)<br>· 종합소득 4,500만원 이하(근로소득만 있는 경우 5,500만원 이하)는 납입액 600만원 이내 세액공제 16.5%<br>(지방소득세 포함)<br>2. 개인종합자산관리계좌에서 전환 금액이 있는 경우 전환 금액의 10% 또는 300만원(직전 과세 기간과 해당 과세기간에 걸쳐 납입한 경우에는 300만원에서 직전 과세기간에 적용된 금액을 차감한 금액으로 한다)중 적은 금액<br><br>단, 연금저축계좌 세액공제는 2023년 1월 1일 이후 납입 분 기준 한도로 작성되었습니다. |
| 연금수령시<br>과세           | 연금소득세 5.5~3.3%(지방소득세 포함, 나이에 따라 변경, 종합과세 가능)<br>단, 퇴직소득을 연금수령하는 연금소득에 대해 아래 각호의 구분에 따른 세율 적용<br>1. 연금 실제 수령 연차가 10년 이하인 경우: 연금 외 수령 원천징수세율의 70%<br>2. 연금 실제 수령 연차가 10년을 초과하는 경우: 연금 외 수령 원천징수세율의 60%  |
| 연금소득<br>분리과세          | 다음 각호에 해당하는 연금소득<br>1. 퇴직소득을 연금수령하는 연금소득<br>2. 의료목적, 천재지변이나 그 밖에 법령에서 정하는 요건을 갖춘 부득이한 사유로 인출하는 연금소득<br>3. 1호 및 2호 외의 연금소득의 합계액이 연 1,500만원 이하인 경우 그 연금소득<br>단, 연간 1,500만원 초과시 종합과세 또는 15% 분리과세 선택가능<br>(2024년 1월 1일 이후 발생 소득분부터 적용)  |
| 연금외<br>수령시<br>과세      | 기타소득세 16.5% (지방소득세 포함, 종합과세 가능)<br>단, 이연퇴직소득은 퇴직소득 과세기준 적용  |
| 해지가산세                 | 없음  |
| 부득이한 연<br>금외 수령<br>사유 | - 천재지변<br>- 가입자의 사망, 해외이주<br>- 가입자 또는 그 부양가족이 질병·부상에 따라 3개월 이상 요양 필요 시<br>- 가입자가 「재난 및 안전관리기본법」 제66조제1항제2호의 재난으로 15일 이상 입원치료가 필요한 피해를 입은 경우<br>- 가입자가 「채무자 회생 및 파산에 관한 법률」에 따른 파산의 선고 또는 개인회생절차개시의 결정을 받은 경우<br>- 금융기관의 영업정지, 인·허가 취소, 해산 결의, 파산선고  |

|                 |                                     |
|-----------------|-------------------------------------|
| 부득이한 연금의 수령시 과세 | 연금소득세 5.5~3.3%(나이에 따라 변경, 지방소득세 포함) |
| 연금계좌 승계         | 상속인(배우자)가 승계 가능                     |

4) 퇴직연금제도의 세제

투자신탁에서 발생한 이익에 대하여 원천 징수하지 않으며 투자자는 퇴직연금 수령시 관련세법에 따라 세금을 부담하여 일반 투자신탁 투자시와는 상이한 세율이 적용됩니다.

- ① 세액공제: 근로자의 추가부담금은 연금저축과 합산(퇴직연금계좌에 납입한 금액 + 연금저축계좌에 납입한 금액 중 최대 600만원 이내의 금액)하여 연간 900만원 한도까지 13.2%(또는 16.5% 지방소득세 포함) 세액 공제  
단, 퇴직연금계좌 세액공제는 2023년 1월 1일 이후 납입 분 기준 한도로 작성되었습니다.
- ② 과세이연: 투자신탁의 결산으로 인한 재투자시 재투자 수익에 대하여 원천징수하지 아니하고, 연금 수령시 연금수령 방법에 따라 과세
- ③ 퇴직연금 수령 방법에 따른 과세체계: 연금인출, 연금외인출 등 연금의 인출방식에 따라 과세체계가 다르게 결정

- ※ 상기 기재된 세율 및 과세관련 사항 등은 조세특례제한법 및 소득세법 등에 근거하며, 해당 법과 동법 시행령 및 시행규칙의 개정내용에 따라 변경 될 수 있습니다. 또한 상기 기재되어 있는 세금관련 내용은 수익자의 일부 환매 또는 중도 해지시 적용기준 및 내용 등이 달라질 수 있으므로 자세한 내용은 판매회사와 사전에 협의하시기 바랍니다.
- ※ 상기 투자소득에 대한 과세내용 및 각 수익자에 대한 과세는 정부 정책, 수익자의 세무상의 지위 등에 따라 달라질 수 있습니다. 그러므로, 수익자는 투자신탁에 대한 투자로 인한 세금 영향에 대하여 조세전문가와 협의하는 것이 좋습니다.
- ※ 연금 세제와 관련한 자세한 내용은 금융감독원 통합연금포털 (<https://100lifeplan.fss.or.kr>)의 '연금세제안내' 참고하여 주시기 바랍니다.



### 제3부. 집합투자기구의 재무 및 운용실적 등에 관한 사항

#### 1. 재무정보

이 투자신탁은 투자신탁 자산총액이 300억미만으로 외부회계법인의 감사대상이 아닙니다.

#### 가. 요약재무정보

(단위 : 백만원)

| 재무상태표    |                    |                    |                    |
|----------|--------------------|--------------------|--------------------|
| 항목       | 6기<br>(2024. 3.12) | 5기<br>(2023. 3.12) | 4기<br>(2022. 3.12) |
| 자산총계     | 6,369              | 4,013              | 4,609              |
| 운용자산     | 6,299              | 4,003              | 4,580              |
| 증권       | 6,038              | 3,746              | 4,291              |
| 파생상품     | 0                  | 0                  | 0                  |
| 부동산/실물자산 | 0                  | 0                  | 0                  |
| 현금 및 예치금 | 261                | 256                | 289                |
| 기타운용자산   | 0                  | 0                  | 0                  |
| 기타자산     | 70                 | 10                 | 29                 |
| 부채총계     | 69                 | 10                 | 33                 |
| 운용부채     | 0                  | 0                  | 0                  |
| 기타부채     | 69                 | 10                 | 33                 |
| 자본총계     | 6,300              | 4,004              | 4,577              |
| 원본       | 4,759              | 3,249              | 3,968              |
| 수익조정금    | 483                | -54                | 221                |
| 이익잉여금    | 1,058              | 809                | 388                |
| 매매회전율    | -                  | -                  | -                  |

(단위 : 백만원)

| 손익계산서      |                               |                               |                               |
|------------|-------------------------------|-------------------------------|-------------------------------|
| 항목         | 6기<br>(2023. 3.13~2024. 3.12) | 5기<br>(2022. 3.13~2023. 3.12) | 4기<br>(2021. 3.13~2022. 3.12) |
| 운용수익       | 329                           | 224                           | 52                            |
| 이자수익       | 9                             | 5                             | 1                             |
| 배당수익       | 8                             | 6                             | 3                             |
| 매매/평가차익(손) | 313                           | 214                           | 48                            |
| 기타수익       | 0                             | 0                             | 0                             |

| 항목      | 6기<br>(2023. 3.13~2024. 3.12) | 5기<br>(2022. 3.13~2023. 3.12) | 4기<br>(2021. 3.13~2022. 3.12) |
|---------|-------------------------------|-------------------------------|-------------------------------|
| 운용비용    | 25                            | 24                            | 27                            |
| 관련회사 보수 | 25                            | 24                            | 27                            |
| 매매수수료   | 0                             | 0                             | 0                             |
| 기타비용    | 0                             | 0                             | 0                             |
| 당기순이익   | 303                           | 201                           | 25                            |
| 매매회전율   | -                             | -                             | -                             |

주1) 매매회전율이란 주식매매의 빈번한 정도를 나타내는 지표로서 해당 운용기간동안 매도한 주식가액을 같은 기간동안 평균적으로 보유한 주식가액으로 나누어 산출합니다.  
예시로 1회계연도 동안의 평균적인 주식투자 규모가 100억원이고, 주식 매도금액 또한 100억원인 경우 매매회전율은 100%(연기준)입니다.

<주식의 매매회전율>

(단위 : 백만원, 주)

| 주식 매수 |    | 주식 매도 |       | 당기 보유<br>주식의 평균가액<br>(B) | 매매회전율<br>(A/B) | 동종유형<br>평균 매매회전율 |
|-------|----|-------|-------|--------------------------|----------------|------------------|
| 수량    | 금액 | 수량    | 금액(A) |                          |                |                  |
| 0     | 0  | 0     | 0     | 0                        | 0.00           | 31.94            |

\* 동종유형이란 상장지수집합기구 및 일반 공모집합투자기구로 구분하여 자본시장법 제229조에 따른 5가지 종류의 유형(단기금융집합투자기구를 제외)을 의미하며 동종유형 평균 매매회전율은 한국금융투자협회에서 공시하는 동종유형 집합투자기구의 전체의 평균 매매회전율을 의미합니다.

\* 해당 투자신탁이 자투자신탁인 경우에는 투자대상인 모투자신탁의 매매회전율에 대한 내용이며, 자투자신탁에서 투자한 모투자신탁의 비율을 안분하여 기재하였습니다.

주2) 증권의 대여/차입 거래로 인해 발생한 수익 또는 비용 내역

(단위 : 백만원)

| 구분                             | 6기<br>(2023. 3.13~2024. 3.12) | 5기<br>(2022. 3.13~2023. 3.12) | 4기<br>(2021. 3.13~2022. 3.12) |
|--------------------------------|-------------------------------|-------------------------------|-------------------------------|
| 기타수익에는 증권대여에<br>따는 수수료 수익 등 포함 | 0                             | 0                             | 0                             |
| 기타비용에는 증권차입에<br>따는 수수료 비용 등 포함 | 0                             | 0                             | 0                             |

<운용과정에서 발생하는 거래비용>

(단위 : 백만원)

| 구분                | 당기<br>(2023. 3.13~2024. 3.12) |       |                  | 전기<br>(2022. 3.13~2023. 3.12) |       |                  |
|-------------------|-------------------------------|-------|------------------|-------------------------------|-------|------------------|
|                   | 거래금액(A)                       | 거래비용  |                  | 거래금액(A)                       | 거래비용  |                  |
|                   |                               | 금액(B) | 거래비용<br>비율 (B/A) |                               | 금액(B) | 거래비용<br>비율 (B/A) |
| 주식                | 0                             | 0     | 0.00             | 0                             | 0     | 0.00             |
| 주식 이외의<br>증권(채권등) | 410                           | 0     | 0.00             | 1,184                         | 0     | 0.00             |
| 부동산               | 0                             | 0     | 0.00             | 0                             | 0     | 0.00             |
| 장내파생상품            | 0                             | 0     | 0.00             | 0                             | 0     | 0.00             |
| 장외파생상품            | 0                             | 0     | 0.00             | 0                             | 0     | 0.00             |
| 기타                | 0                             | 0     | 0.00             | 0                             | 0     | 0.00             |
| 합계                | 410                           | 0     | 0.00             | 1,184                         | 0     | 0.00             |

\* 주식 중개수수료 등 운용과정에서 발생하는 비용을 기재하되 장외 채권거래, 장외파생상품과 같이 별도 수수료 미발생 등의 사유로 거래비용의 객관적인 산출이 어렵거나 부동산 등과 같이 취득원가에 포함되는 항목(수익적지출 등 비용으로 산정되는 항목은 기재)은 작성 생략 가능합니다.

\* 해당 투자신탁이 자투자신탁인 경우에는 투자대상인 모투자신탁의 거래비용에 대한 내용이며, 자투자신탁에서 투자한 모투자신탁의 비율을 안분하여 기재하였습니다.

**나. 재무상태표**

(단위 : 백만원)

| 재무상태표    |                    |                    |                    |
|----------|--------------------|--------------------|--------------------|
| 항목       | 6기<br>(2024. 3.12) | 5기<br>(2023. 3.12) | 4기<br>(2022. 3.12) |
| 자산총계     | 6,369              | 4,013              | 4,609              |
| 운용자산     | 6,299              | 4,003              | 4,580              |
| 유가증권     | 6,038              | 3,746              | 4,291              |
| 지분증권     | 0                  | 0                  | 0                  |
| 채무증권     | 0                  | 0                  | 0                  |
| 수익증권     | 6,038              | 3,746              | 4,291              |
| 파생상품     | 0                  | 0                  | 0                  |
| 현금및 예치금  | 261                | 256                | 289                |
| 현금및현금성자산 | 261                | 256                | 289                |

| 항목         | 6기<br>(2024. 3.12) | 5기<br>(2023. 3.12) | 4기<br>(2022. 3.12) |
|------------|--------------------|--------------------|--------------------|
| 기타운용자산     | 0                  | 0                  | 0                  |
| 기타자산       | 70                 | 10                 | 29                 |
| 매도유가증권미수입금 | 62                 | 5                  | 26                 |
| 미수이자       | 0                  | 0                  | 0                  |
| 미수배당금      | 8                  | 6                  | 3                  |
| 부채총계       | 69                 | 10                 | 33                 |
| 기타부채       | 69                 | 10                 | 33                 |
| 기타미지급금     | 62                 | 5                  | 26                 |
| 미지급보수      | 7                  | 5                  | 7                  |
| 기타미지급비용    | 0                  | 0                  | 0                  |
| 미지급분배금     | 0                  | 0                  | 0                  |
| 자본총계       | 6,300              | 4,004              | 4,577              |
| 원본         | 4,759              | 3,249              | 3,968              |
| 수익조정금      | 483                | -54                | 221                |
| 이익잉여금      | 1,058              | 809                | 388                |
| 이월이익잉여금    | 630                | 609                | 309                |
| 기지급이익분배금   | 0                  | 0                  | 0                  |
| 당기순이익      | 303                | 201                | 25                 |
| 부채및 자본총계   | 6,369              | 4,013              | 4,609              |
| 총좌수        | 4,638              | 3,168              | 3,868              |
| 기준가격       | 1,324              | 1,232              | 1,153              |

다. 손익계산서

(단위 : 백만원)

| 손익계산서    |                               |                               |                               |
|----------|-------------------------------|-------------------------------|-------------------------------|
| 항목       | 6기<br>(2023. 3.13~2024. 3.12) | 5기<br>(2022. 3.13~2023. 3.12) | 4기<br>(2021. 3.13~2022. 3.12) |
| 운용수익(손실) | 329                           | 224                           | 52                            |
| 투자수익     | 16                            | 11                            | 4                             |
| 이자수익     | 9                             | 5                             | 1                             |
| 배당수익     | 8                             | 6                             | 3                             |
| 기타수익     | 0                             | 0                             | 0                             |
| 매매차익     | 126                           | 99                            | 102                           |
| 수익증권매매이익 | 126                           | 99                            | 102                           |

| 항목       | 6기<br>(2023. 3.13~2024. 3.12) | 5기<br>(2022. 3.13~2023. 3.12) | 4기<br>(2021. 3.13~2022. 3.12) |
|----------|-------------------------------|-------------------------------|-------------------------------|
| 매매차손     | 0                             | -10                           | 0                             |
| 수익증권매매손실 | 0                             | -10                           | 0                             |
| 평가손익     | 187                           | 125                           | -53                           |
| 수익증권평가손익 | 187                           | 125                           | -53                           |
| 운용비용     | 25                            | 24                            | 27                            |
| 운용수수료    | 9                             | 8                             | 8                             |
| 수탁수수료    | 1                             | 1                             | 1                             |
| 판매수수료    | 15                            | 14                            | 17                            |
| 기타비용     | 0                             | 0                             | 0                             |
| 당기순이익    | 303                           | 201                           | 25                            |
| 좌당순이익    | 0.07                          | 0.06                          | 0.01                          |

## 2. 연도별 설정 및 환매현황

(단위 : 억좌, 억원)

| 클래스종류          | 기간                      | 기간초 잔고        |    | 회계기간 중        |    |               |    | 기간말 잔고        |    |
|----------------|-------------------------|---------------|----|---------------|----|---------------|----|---------------|----|
|                |                         | 좌수<br>(출자지분수) | 금액 | 설정(발행)        |    | 환매            |    | 좌수<br>(출자지분수) | 금액 |
|                |                         |               |    | 좌수<br>(출자지분수) | 금액 | 좌수<br>(출자지분수) | 금액 |               |    |
| 수수료선취-오프라인(A)  | 2023.3.13<br>~2024.3.12 | 0             | 0  | 0             | 0  | 0             | 0  | 0             | 0  |
|                | 2022.3.13<br>~2023.3.12 | 3             | 3  | 0             | 0  | 3             | 3  | 0             | 0  |
|                | 2021.3.13<br>~2022.3.12 | 7             | 7  | 0             | 0  | 3             | 3  | 3             | 3  |
|                | 2020.3.13<br>~2021.3.12 | 18            | 18 | 2             | 2  | 13            | 13 | 7             | 7  |
| 수수료선취-온라인(Ae)  | 2023.3.13<br>~2024.3.12 | 3             | 3  | 2             | 2  | 2             | 2  | 3             | 3  |
|                | 2022.3.13<br>~2023.3.12 | 4             | 4  | 4             | 4  | 4             | 4  | 0             | 0  |
|                | 2021.3.13<br>~2022.3.12 | 1             | 1  | 6             | 6  | 4             | 4  | 4             | 4  |
|                | 2020.3.13<br>~2021.3.12 | 5             | 5  | 1             | 1  | 5             | 5  | 1             | 1  |
| 수수료미징구-오프라인(C) | 2023.3.13<br>~2024.3.12 | 1             | 1  | 0             | 0  | 0             | 0  | 1             | 1  |
|                | 2022.3.13<br>~2023.3.12 | 2             | 2  | 0             | 0  | 1             | 1  | 0             | 0  |
|                | 2021.3.13<br>~2022.3.12 | 5             | 5  | 1             | 1  | 4             | 4  | 2             | 2  |
|                | 2020.3.13<br>~2021.3.12 | 7             | 7  | 4             | 4  | 6             | 6  | 5             | 5  |

|                            |                         |    |    |    |    |    |    |    |    |
|----------------------------|-------------------------|----|----|----|----|----|----|----|----|
| 수수료미징구-온라인(Ce)             | 2023.3.13<br>~2024.3.12 | 3  | 3  | 1  | 1  | 3  | 3  | 1  | 1  |
|                            | 2022.3.13<br>~2023.3.12 | 5  | 5  | 3  | 3  | 4  | 4  | 0  | 0  |
|                            | 2021.3.13<br>~2022.3.12 | 4  | 4  | 5  | 5  | 4  | 4  | 5  | 5  |
|                            | 2020.3.13<br>~2021.3.12 | 7  | 7  | 4  | 4  | 7  | 7  | 4  | 4  |
| 수수료미징구-오프라인-기관(Cf)         | 2023.3.13<br>~2024.3.12 | 0  | 0  | 0  | 0  | 0  | 0  | 0  | 0  |
|                            | 2022.3.13<br>~2023.3.12 | 0  | 0  | 0  | 0  | 0  | 0  | 0  | 0  |
|                            | 2021.3.13<br>~2022.3.12 | 0  | 0  | 0  | 0  | 0  | 0  | 0  | 0  |
|                            | 2020.3.13<br>~2021.3.12 | 39 | 39 | 0  | 0  | 39 | 39 | 0  | 0  |
| 수수료미징구-오프라인-개인연금(C-P)      | 2023.3.13<br>~2024.3.12 | 1  | 1  | 0  | 0  | 0  | 0  | 1  | 1  |
|                            | 2022.3.13<br>~2023.3.12 | 2  | 2  | 0  | 0  | 0  | 0  | 0  | 0  |
|                            | 2021.3.13<br>~2022.3.12 | 1  | 1  | 1  | 1  | 0  | 0  | 2  | 2  |
|                            | 2020.3.13<br>~2021.3.12 | 3  | 3  | 1  | 1  | 2  | 2  | 1  | 1  |
| 수수료미징구-온라인-개인연금(C-Pe)      | 2023.3.13<br>~2024.3.12 | 3  | 3  | 5  | 5  | 4  | 4  | 4  | 4  |
|                            | 2022.3.13<br>~2023.3.12 | 1  | 1  | 3  | 3  | 1  | 1  | 0  | 0  |
|                            | 2021.3.13<br>~2022.3.12 | 1  | 1  | 2  | 2  | 2  | 2  | 1  | 1  |
|                            | 2020.3.13<br>~2021.3.12 | 3  | 3  | 2  | 2  | 3  | 3  | 1  | 1  |
| 수수료미징구-오프라인-퇴직연금(Cp(퇴직연금)) | 2023.3.13<br>~2024.3.12 | 1  | 1  | 1  | 1  | 0  | 0  | 2  | 2  |
|                            | 2022.3.13<br>~2023.3.12 | 2  | 2  | 0  | 0  | 1  | 1  | 0  | 0  |
|                            | 2021.3.13<br>~2022.3.12 | 1  | 1  | 0  | 0  | 0  | 0  | 2  | 2  |
|                            | 2020.3.13<br>~2021.3.12 | 4  | 4  | 0  | 0  | 3  | 3  | 1  | 1  |
| 수수료미징구-온라인-퇴직연금(Cpe(퇴직연금)) | 2023.3.13<br>~2024.3.12 | 19 | 19 | 27 | 27 | 11 | 11 | 35 | 35 |
|                            | 2022.3.13<br>~2023.3.12 | 21 | 21 | 15 | 15 | 17 | 17 | 0  | 0  |
|                            | 2021.3.13<br>~2022.3.12 | 7  | 7  | 27 | 27 | 13 | 13 | 21 | 21 |
|                            | 2020.3.13<br>~2021.3.12 | 17 | 17 | 9  | 9  | 18 | 18 | 7  | 7  |
| 수수료후취-온라인슈퍼(S)             | 2023.3.13<br>~2024.3.12 | 0  | 0  | 0  | 0  | 0  | 0  | 0  | 0  |
|                            | 2022.3.13<br>~2023.3.12 | 0  | 0  | 0  | 0  | 0  | 0  | 0  | 0  |

|                        |                         |   |   |   |   |   |   |   |   |
|------------------------|-------------------------|---|---|---|---|---|---|---|---|
| 수수료후취-온라인슈퍼(S)         | 2021.3.13<br>~2022.3.12 | 0 | 0 | 0 | 0 | 0 | 0 | 0 | 0 |
|                        | 2020.3.13<br>~2021.3.12 | 0 | 0 | 0 | 0 | 0 | 0 | 0 | 0 |
| 수수료미징구-온라인슈퍼-개인연금(S-P) | 2023.3.13<br>~2024.3.12 | 0 | 0 | 0 | 0 | 0 | 0 | 0 | 0 |
|                        | 2022.3.13<br>~2023.3.12 | 0 | 0 | 0 | 0 | 0 | 0 | 0 | 0 |
|                        | 2021.3.13<br>~2022.3.12 | 0 | 0 | 0 | 0 | 0 | 0 | 0 | 0 |
|                        | 2020.3.13<br>~2021.3.12 | 0 | 0 | 0 | 0 | 0 | 0 | 0 | 0 |

### 3. 집합투자기구의 운용실적

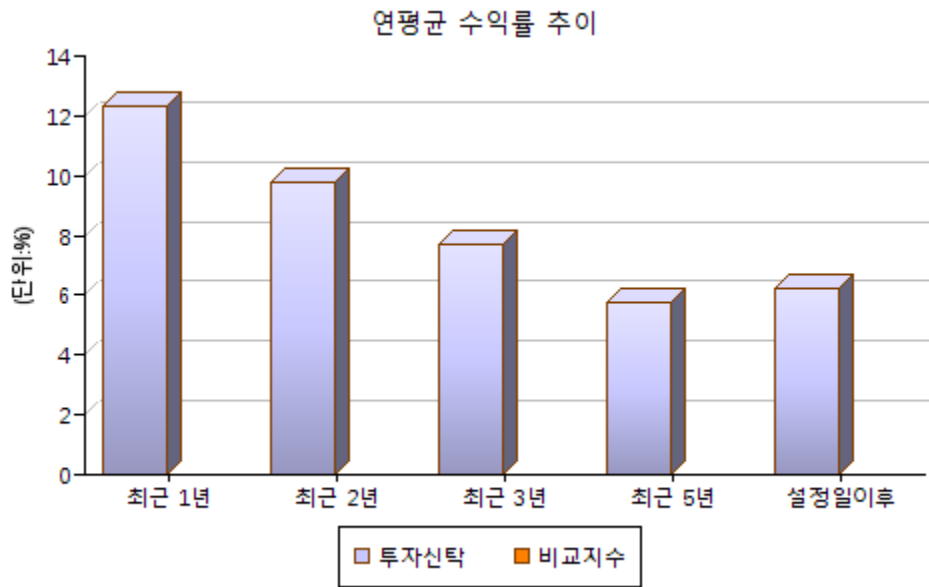
투자실적 추이는 투자자의 투자판단에 도움을 드리고자 작성된 것으로 연평균 수익률은 해당기간 동안의 평균 수익률을, 연도별 수익률은 기간별 수익률을 나타낸 것입니다. 따라서, 이 수익률은 투자신탁의 기간에 따른 운용 실적으로 투자자의 투자시기에 따라 수익률이 달라질 수 있으며, 과거의 투자실적이 미래의 투자실적을 보장하지 않습니다.

#### 가. 연평균수익률

(1) 삼성누버거버먼이머징단기채권증권자투자신탁MH[채권-재간접형]

| 연도     | 최근 1년<br>(23.04.23<br>~24.04.22) | 최근 2년<br>(22.04.23<br>~24.04.22) | 최근 3년<br>(21.04.23<br>~24.04.22) | 최근 5년<br>(19.04.23<br>~24.04.22) | 설정일 이후<br>(18.03.13<br>~24.04.22) |
|--------|----------------------------------|----------------------------------|----------------------------------|----------------------------------|-----------------------------------|
| 투자신탁   | 12.34 %                          | 9.76 %                           | 7.67 %                           | 5.78 %                           | 6.20 %                            |
| 비교지수   |                                  |                                  |                                  |                                  |                                   |
| 수익률변동성 | 7.65 %                           | 8.24 %                           | 7.47 %                           | 7.44 %                           | 7.13 %                            |

- 비교지수 : 이 투자신탁은 비교지수를 사용하지 않습니다.
- 수익률 변동성(%)은 운용펀드 기준이며, 해당 기간 동안 집합투자기구의 환산된 주간 수익률의 표준 편차입니다.

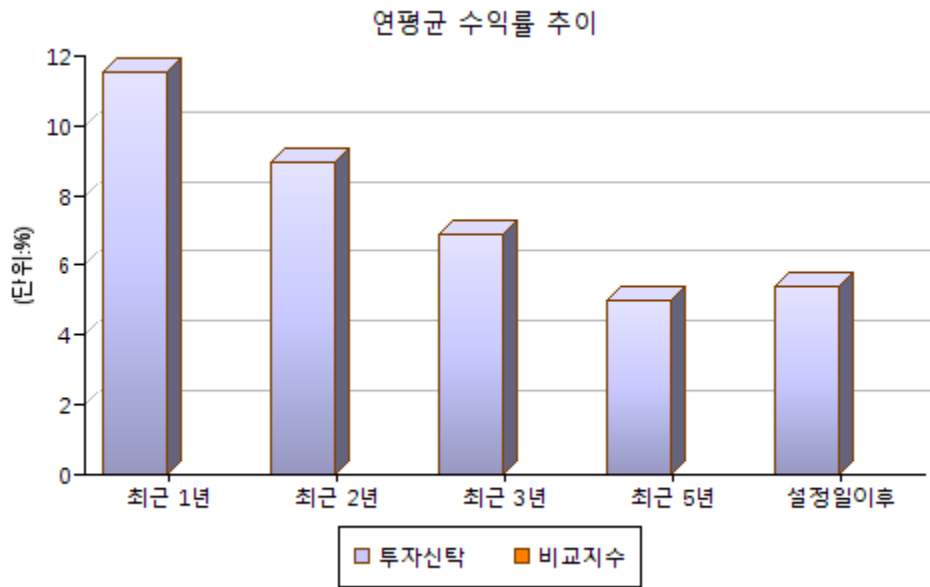


(2) 삼성누버거버먼이머징단기채권증권자투자신탁MH[채권-재간접형]\_A(수수료선취-오프라인)

| 연도     | 최근 1년<br>(23.04.23<br>~24.04.22) | 최근 2년<br>(22.04.23<br>~24.04.22) | 최근 3년<br>(21.04.23<br>~24.04.22) | 최근 5년<br>(19.04.23<br>~24.04.22) | 설정일 이후<br>(18.12.11<br>~24.04.22) |
|--------|----------------------------------|----------------------------------|----------------------------------|----------------------------------|-----------------------------------|
| 투자신탁   | 11.53 %                          | 8.98 %                           | 6.89 %                           | 5.01 %                           | 5.38 %                            |
| 비교지수   |                                  |                                  |                                  |                                  |                                   |
| 수익률변동성 | 7.65 %                           | 8.24 %                           | 7.47 %                           | 7.44 %                           | 7.13 %                            |

- 비교지수 : 이 투자신탁은 비교지수를 사용하지 않습니다.
- 수익률 변동성(%)은 운용펀드 기준이며, 해당 기간 동안 집합투자기구의 연환산된 주간 수익률의 표준 편차입니다.

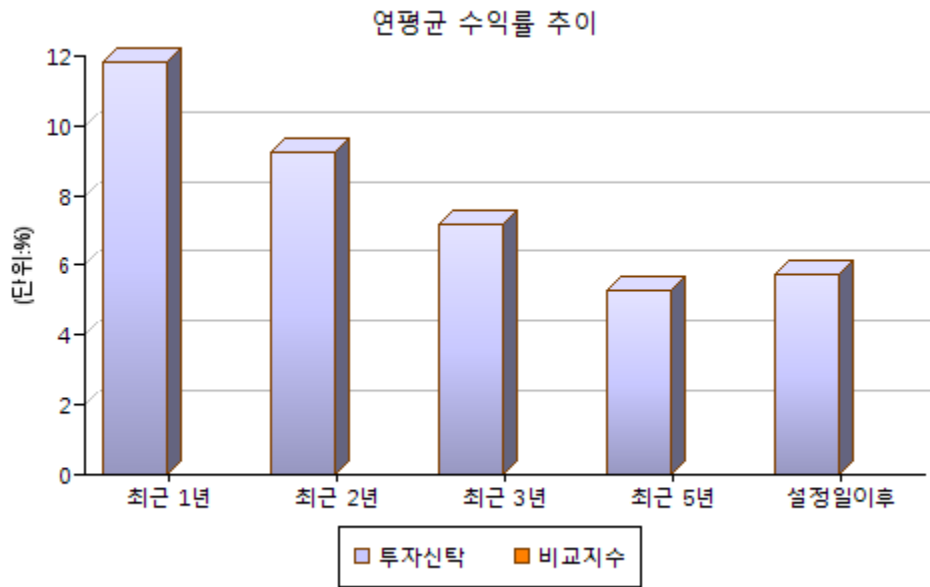




(3) 삼성누버거버먼이머징단기채권증권자투자신탁MH[채권-재간접형]\_Ae(수수료선취-온라인)

| 연도     | 최근 1년<br>(23.04.23<br>~24.04.22) | 최근 2년<br>(22.04.23<br>~24.04.22) | 최근 3년<br>(21.04.23<br>~24.04.22) | 최근 5년<br>(19.04.23<br>~24.04.22) | 설정일 이후<br>(18.03.13<br>~24.04.22) |
|--------|----------------------------------|----------------------------------|----------------------------------|----------------------------------|-----------------------------------|
| 투자신탁   | 11.80 %                          | 9.24 %                           | 7.16 %                           | 5.27 %                           | 5.73 %                            |
| 비교지수   |                                  |                                  |                                  |                                  |                                   |
| 수익률변동성 | 7.65 %                           | 8.24 %                           | 7.47 %                           | 7.44 %                           | 7.13 %                            |

- 비교지수 : 이 투자신탁은 비교지수를 사용하지 않습니다.
- 수익률 변동성(%)은 운용펀드 기준이며, 해당 기간 동안 집합투자기구의 연환산된 주간 수익률의 표준 편차입니다.



(4) 삼성누버거버먼이머징단기채권증권자투자신탁MH[채권-재간접형]\_Ag(수수료선취-오프라인-무권유저비용)

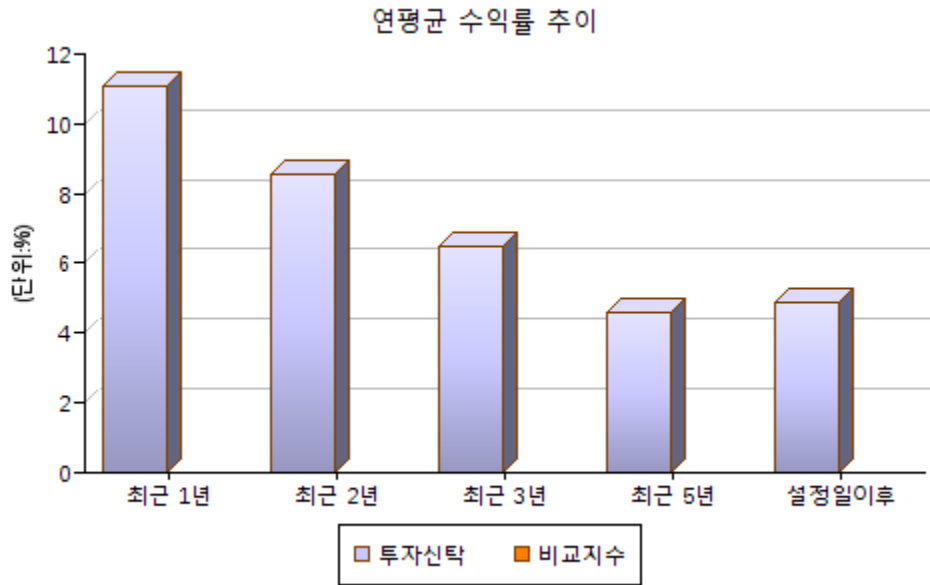
- 해당사항 없음

(5) 삼성누버거버먼이머징단기채권증권자투자신탁MH[채권-재간접형]\_C(수수료미징구-오프라인)

| 연도     | 최근 1년<br>(23.04.23<br>~24.04.22) | 최근 2년<br>(22.04.23<br>~24.04.22) | 최근 3년<br>(21.04.23<br>~24.04.22) | 최근 5년<br>(19.04.23<br>~24.04.22) | 설정일 이후<br>(18.09.13<br>~24.04.22) |
|--------|----------------------------------|----------------------------------|----------------------------------|----------------------------------|-----------------------------------|
| 투자신탁   | 11.08 %                          | 8.54 %                           | 6.47 %                           | 4.60 %                           | 4.89 %                            |
| 비교지수   |                                  |                                  |                                  |                                  |                                   |
| 수익률변동성 | 7.65 %                           | 8.24 %                           | 7.47 %                           | 7.44 %                           | 7.13 %                            |

- 비교지수 : 이 투자신탁은 비교지수를 사용하지 않습니다.

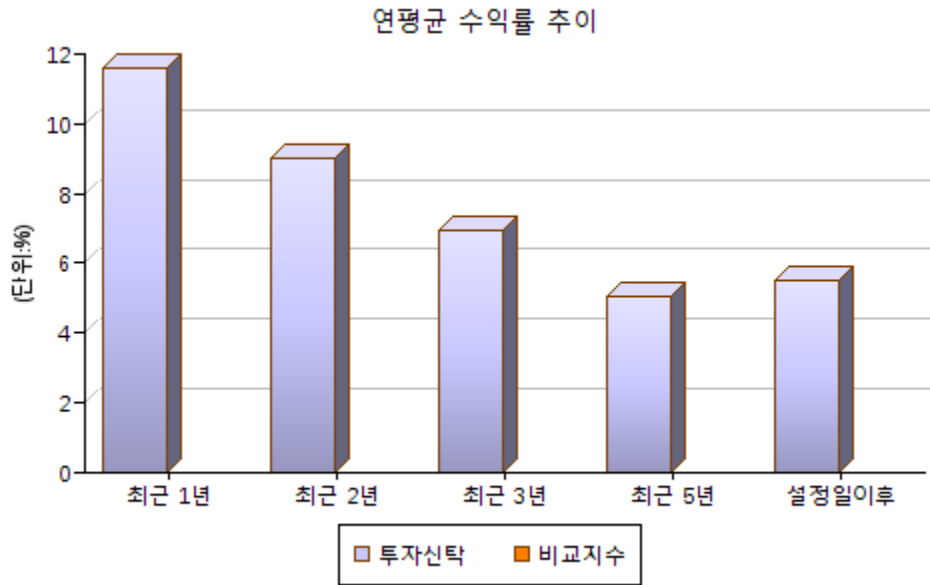
- 수익률 변동성(%)은 운용펀드 기준이며, 해당 기간 동안 집합투자기구의 연환산된 주간 수익률의 표준 편차입니다.



(6) 삼성누버거버먼이머징단기채권증권자투자신탁MH[채권-재간접형]\_Ce(수수료미징구-온라인)

| 연도     | 최근 1년<br>(23.04.23<br>~24.04.22) | 최근 2년<br>(22.04.23<br>~24.04.22) | 최근 3년<br>(21.04.23<br>~24.04.22) | 최근 5년<br>(19.04.23<br>~24.04.22) | 설정일 이후<br>(18.03.13<br>~24.04.22) |
|--------|----------------------------------|----------------------------------|----------------------------------|----------------------------------|-----------------------------------|
| 투자신탁   | 11.58 %                          | 9.03 %                           | 6.95 %                           | 5.06 %                           | 5.50 %                            |
| 비교지수   |                                  |                                  |                                  |                                  |                                   |
| 수익률변동성 | 7.65 %                           | 8.24 %                           | 7.47 %                           | 7.44 %                           | 7.13 %                            |

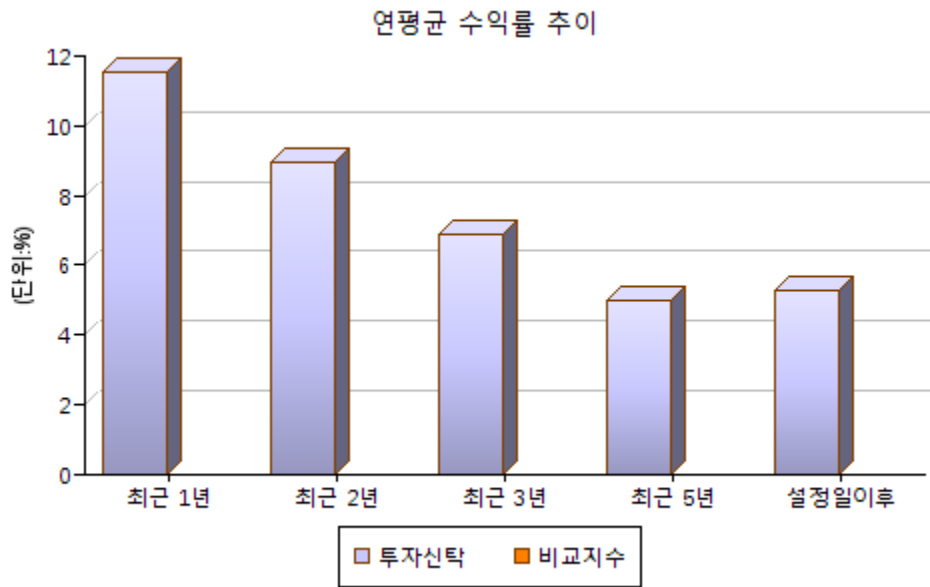
- 비교지수 : 이 투자신탁은 비교지수를 사용하지 않습니다.
- 수익률 변동성(%)은 운용펀드 기준이며, 해당 기간 동안 집합투자기구의 연환산된 주간 수익률의 표준 편차입니다.



- (7) 삼성누버거버먼이머징단기채권증권자투자신탁MH[채권-재간접형]\_Cg(수수료미징구-오프라인-무권유저비용)  
- 해당사항 없음
- (8) 삼성누버거버먼이머징단기채권증권자투자신탁MH[채권-재간접형]\_Cf(수수료미징구-오프라인-기관)  
- 해당사항 없음
- (9) 삼성누버거버먼이머징단기채권증권자투자신탁MH[채권-재간접형]\_Ci(수수료미징구-오프라인-고액)  
- 해당사항 없음
- (10) 삼성누버거버먼이머징단기채권증권자투자신탁MH[채권-재간접형]\_Cw(수수료미징구-오프라인-랩)  
- 해당사항 없음
- (11) 삼성누버거버먼이머징단기채권증권자투자신탁MH[채권-재간접형]\_C-P(수수료미징구-오프라인-개인연금)

| 연도     | 최근 1년<br>(23.04.23<br>~24.04.22) | 최근 2년<br>(22.04.23<br>~24.04.22) | 최근 3년<br>(21.04.23<br>~24.04.22) | 최근 5년<br>(19.04.23<br>~24.04.22) | 설정일 이후<br>(19.02.19<br>~24.04.22) |
|--------|----------------------------------|----------------------------------|----------------------------------|----------------------------------|-----------------------------------|
| 투자신탁   | 11.53 %                          | 8.98 %                           | 6.89 %                           | 5.01 %                           | 5.28 %                            |
| 비교지수   |                                  |                                  |                                  |                                  |                                   |
| 수익률변동성 | 7.65 %                           | 8.24 %                           | 7.47 %                           | 7.44 %                           | 7.13 %                            |

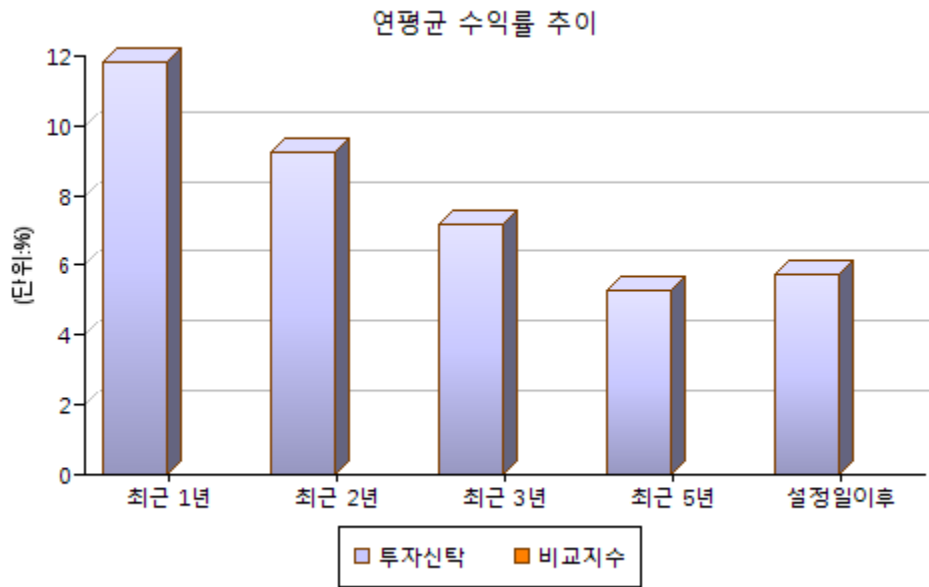
- 비교지수 : 이 투자신탁은 비교지수를 사용하지 않습니다.
- 수익률 변동성(%)은 운용펀드 기준이며, 해당 기간 동안 집합투자기구의 환산된 주간 수익률의 표준 편차입니다.



(12) 삼성뉴버거버먼이머징단기채권증권자투자신탁MH[채권-재간접형]\_C-Pe(수수료미징구-온라인-개인연금)

| 연도     | 최근 1년<br>(23.04.23<br>~24.04.22) | 최근 2년<br>(22.04.23<br>~24.04.22) | 최근 3년<br>(21.04.23<br>~24.04.22) | 최근 5년<br>(19.04.23<br>~24.04.22) | 설정일 이후<br>(18.04.26<br>~24.04.22) |
|--------|----------------------------------|----------------------------------|----------------------------------|----------------------------------|-----------------------------------|
| 투자신탁   | 11.80 %                          | 9.24 %                           | 7.16 %                           | 5.27 %                           | 5.72 %                            |
| 비교지수   |                                  |                                  |                                  |                                  |                                   |
| 수익률변동성 | 7.65 %                           | 8.24 %                           | 7.47 %                           | 7.44 %                           | 7.13 %                            |

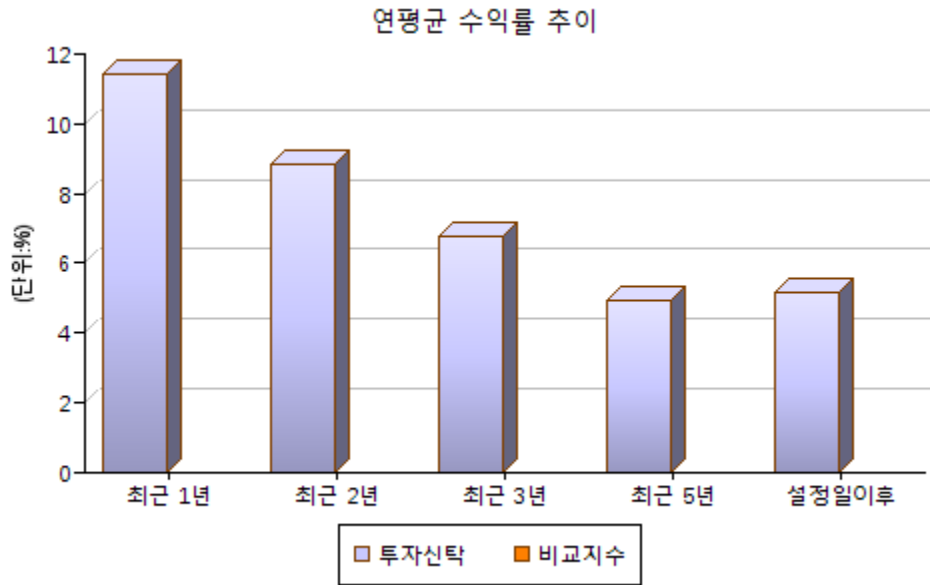
- 비교지수 : 이 투자신탁은 비교지수를 사용하지 않습니다.
- 수익률 변동성(%)은 운용펀드 기준이며, 해당 기간 동안 집합투자기구의 연환산된 주간 수익률의 표준 편차입니다.



(13) 삼성누버거버먼이머징단기채권증권자투자신탁MH[채권-재간접형]\_Cp(퇴직연금)(수수료미징구-오프라인-퇴직연금)

| 연도     | 최근 1년<br>(23.04.23<br>~24.04.22) | 최근 2년<br>(22.04.23<br>~24.04.22) | 최근 3년<br>(21.04.23<br>~24.04.22) | 최근 5년<br>(19.04.23<br>~24.04.22) | 설정일 이후<br>(18.07.05<br>~24.04.22) |
|--------|----------------------------------|----------------------------------|----------------------------------|----------------------------------|-----------------------------------|
| 투자신탁   | 11.41 %                          | 8.87 %                           | 6.79 %                           | 4.91 %                           | 5.19 %                            |
| 비교지수   |                                  |                                  |                                  |                                  |                                   |
| 수익률변동성 | 7.65 %                           | 8.24 %                           | 7.47 %                           | 7.44 %                           | 7.13 %                            |

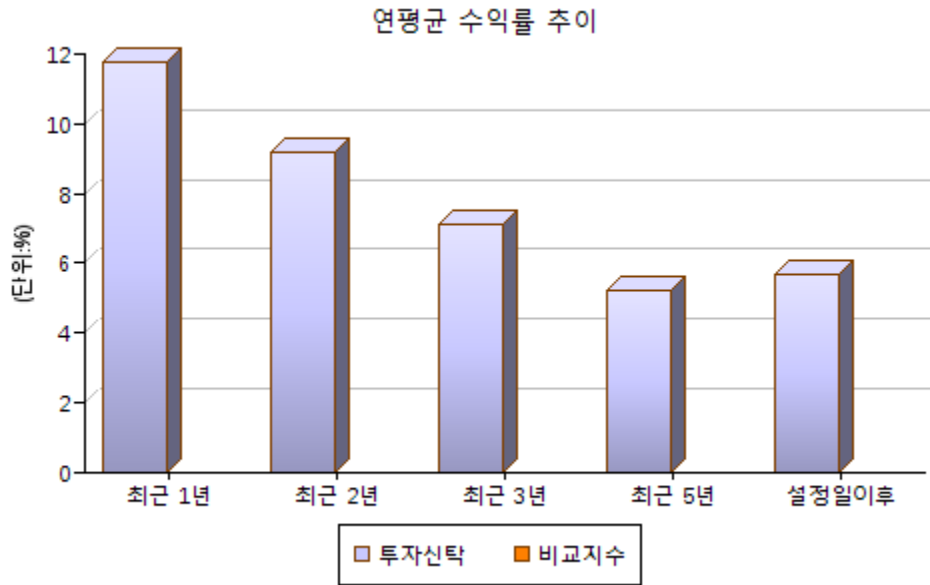
- 비교지수 : 이 투자신탁은 비교지수를 사용하지 않습니다.
- 수익률 변동성(%)은 운용펀드 기준이며, 해당 기간 동안 집합투자기구의 연환산된 주간 수익률의 표준 편차입니다.



(14) 삼성뉴버거버먼이머징단기채권증권자투자신탁MH[채권-재간접형]\_Cpe(퇴직연금)(수수료미징구-온라인-퇴직연금)

| 연도     | 최근 1년<br>(23.04.23<br>~24.04.22) | 최근 2년<br>(22.04.23<br>~24.04.22) | 최근 3년<br>(21.04.23<br>~24.04.22) | 최근 5년<br>(19.04.23<br>~24.04.22) | 설정일 이후<br>(18.03.16<br>~24.04.22) |
|--------|----------------------------------|----------------------------------|----------------------------------|----------------------------------|-----------------------------------|
| 투자신탁   | 11.75 %                          | 9.20 %                           | 7.12 %                           | 5.23 %                           | 5.66 %                            |
| 비교지수   |                                  |                                  |                                  |                                  |                                   |
| 수익률변동성 | 7.65 %                           | 8.24 %                           | 7.47 %                           | 7.44 %                           | 7.13 %                            |

- 비교지수 : 이 투자신탁은 비교지수를 사용하지 않습니다.
- 수익률 변동성(%)은 운용펀드 기준이며, 해당 기간 동안 집합투자기구의 연환산된 주간 수익률의 표준 편차입니다.



(15) 삼성누버거버먼이머징단기채권증권자투자신탁MH[채권-재간접형]\_Cp-f(퇴직연금)(수수료미징구-오프라인-기관, 퇴직연금)

- 해당사항 없음

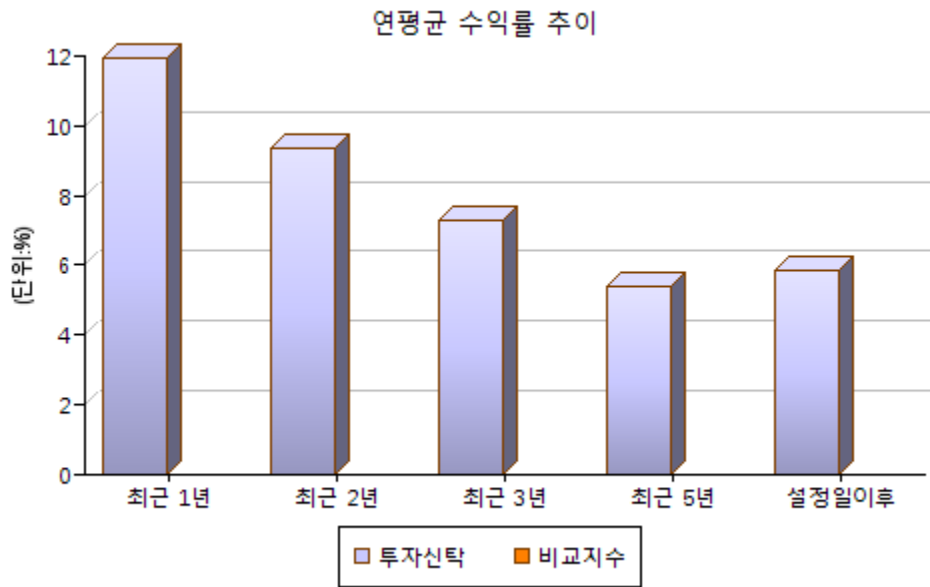
(16) 삼성누버거버먼이머징단기채권증권자투자신탁MH[채권-재간접형]\_S(수수료후취-온라인슈퍼)

| 연도     | 최근 1년<br>(23.04.23<br>~24.04.22) | 최근 2년<br>(22.04.23<br>~24.04.22) | 최근 3년<br>(21.04.23<br>~24.04.22) | 최근 5년<br>(19.04.23<br>~24.04.22) | 설정일 이후<br>(18.03.21<br>~24.04.22) |
|--------|----------------------------------|----------------------------------|----------------------------------|----------------------------------|-----------------------------------|
| 투자신탁   | 11.94 %                          | 9.38 %                           | 7.29 %                           | 5.39 %                           | 5.85 %                            |
| 비교지수   |                                  |                                  |                                  |                                  |                                   |
| 수익률변동성 | 7.65 %                           | 8.24 %                           | 7.47 %                           | 7.44 %                           | 7.13 %                            |

- 비교지수 : 이 투자신탁은 비교지수를 사용하지 않습니다.

- 수익률 변동성(%)은 운용펀드 기준이며, 해당 기간 동안 집합투자기구의 연환산된 주간 수익률의 표준 편차입니다.

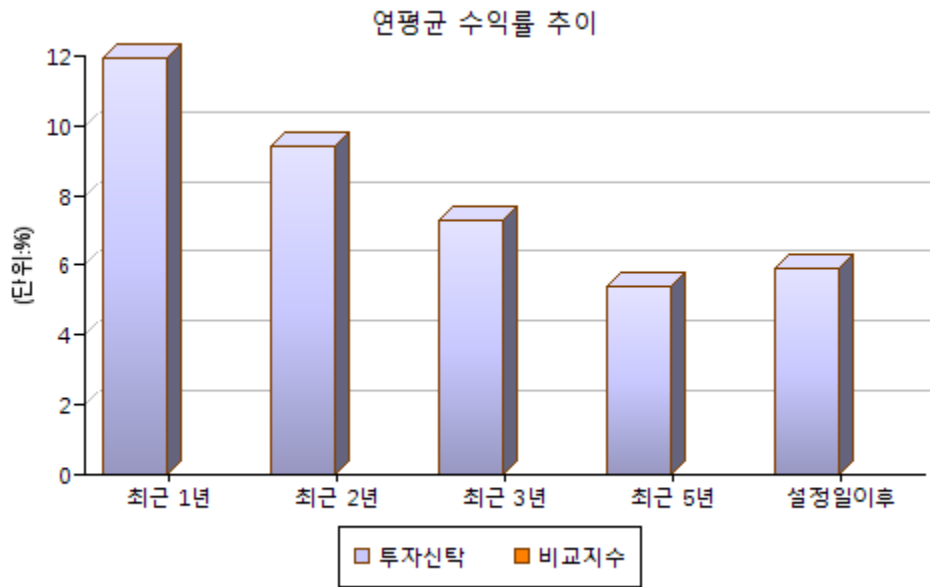




(17) 삼성뉴버거버먼이머징단기채권증권자투자신탁MH[채권-재간접형]\_S-P(수수료미징구-온라인슈퍼-개인연금)

| 연도     | 최근 1년<br>(23.04.23<br>~24.04.22) | 최근 2년<br>(22.04.23<br>~24.04.22) | 최근 3년<br>(21.04.23<br>~24.04.22) | 최근 5년<br>(19.04.23<br>~24.04.22) | 설정일 이후<br>(18.03.21<br>~24.04.22) |
|--------|----------------------------------|----------------------------------|----------------------------------|----------------------------------|-----------------------------------|
| 투자신탁   | 11.95 %                          | 9.39 %                           | 7.31 %                           | 5.42 %                           | 5.90 %                            |
| 비교지수   |                                  |                                  |                                  |                                  |                                   |
| 수익률변동성 | 7.65 %                           | 8.24 %                           | 7.47 %                           | 7.44 %                           | 7.13 %                            |

- 비교지수 : 이 투자신탁은 비교지수를 사용하지 않습니다.
- 수익률 변동성(%)은 운용펀드 기준이며, 해당 기간 동안 집합투자기구의 연환산된 주간 수익률의 표준 편차입니다.

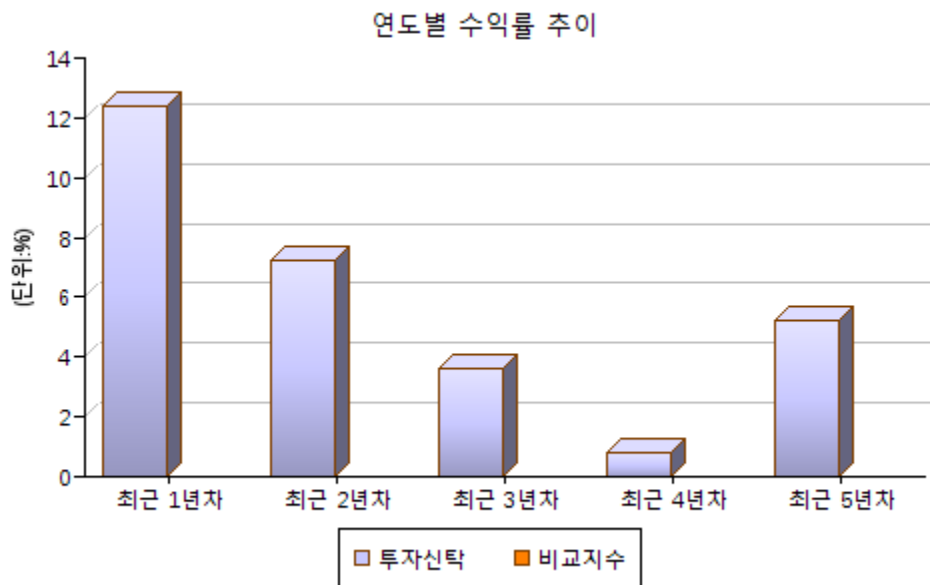


## 나. 연도별 수익률

(1) 삼성누버거버먼트이머징단기채권증권자투자신탁MH[채권-재간접형]

| 연도   | 최근 1년차<br>(23.04.23<br>~24.04.22) | 최근 2년차<br>(22.04.23<br>~23.04.22) | 최근 3년차<br>(21.04.23<br>~22.04.22) | 최근 4년차<br>(20.04.23<br>~21.04.22) | 최근 5년차<br>(19.04.23<br>~20.04.22) |
|------|-----------------------------------|-----------------------------------|-----------------------------------|-----------------------------------|-----------------------------------|
| 투자신탁 | 12.37 %                           | 7.25 %                            | 3.60 %                            | 0.82 %                            | 5.24 %                            |
| 비교지수 |                                   |                                   |                                   |                                   |                                   |

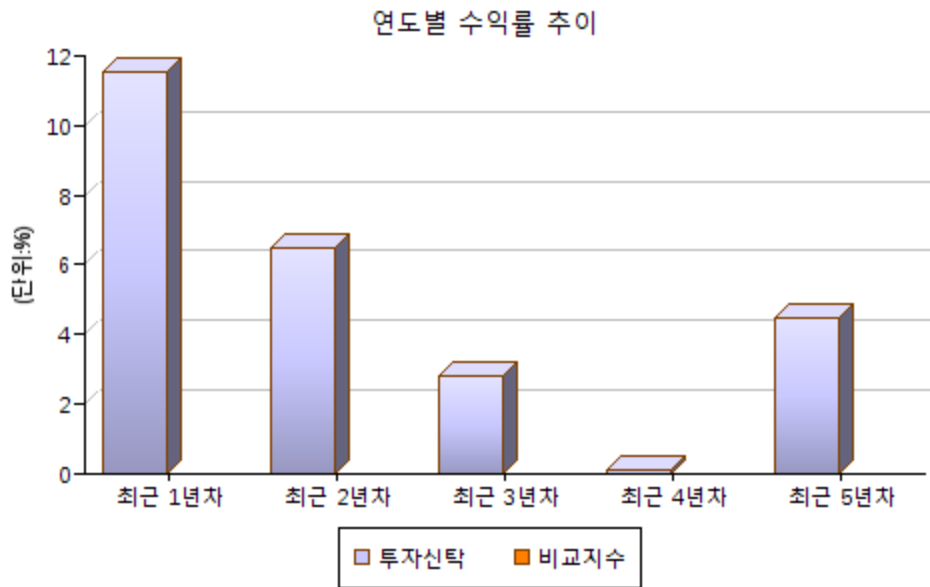
- 비교지수 : 이 투자신탁은 비교지수를 사용하지 않습니다.



(2) 삼성누버거버먼이머징단기채권증권자투자신탁MH[채권-재간접형]\_A(수수료선취-오프라인)

| 연도   | 최근 1년차<br>(23.04.23<br>~24.04.22) | 최근 2년차<br>(22.04.23<br>~23.04.22) | 최근 3년차<br>(21.04.23<br>~22.04.22) | 최근 4년차<br>(20.04.23<br>~21.04.22) | 최근 5년차<br>(19.04.23<br>~20.04.22) |
|------|-----------------------------------|-----------------------------------|-----------------------------------|-----------------------------------|-----------------------------------|
| 투자신탁 | 11.56 %                           | 6.48 %                            | 2.84 %                            | 0.09 %                            | 4.47 %                            |
| 비교지수 |                                   |                                   |                                   |                                   |                                   |

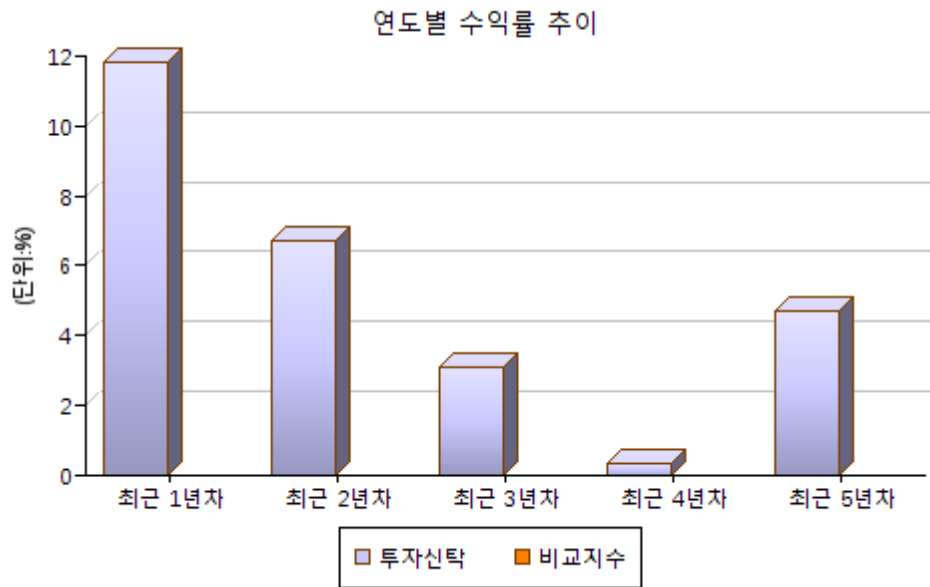
- 비교지수 : 이 투자신탁은 비교지수를 사용하지 않습니다.



(3) 삼성누버거버먼이머징단기채권증권자투자신탁MH[채권-재간접형]\_Ae(수수료선취-온라인)

| 연도   | 최근 1년차<br>(23.04.23<br>~24.04.22) | 최근 2년차<br>(22.04.23<br>~23.04.22) | 최근 3년차<br>(21.04.23<br>~22.04.22) | 최근 4년차<br>(20.04.23<br>~21.04.22) | 최근 5년차<br>(19.04.23<br>~20.04.22) |
|------|-----------------------------------|-----------------------------------|-----------------------------------|-----------------------------------|-----------------------------------|
| 투자신탁 | 11.83 %                           | 6.74 %                            | 3.10 %                            | 0.34 %                            | 4.73 %                            |
| 비교지수 |                                   |                                   |                                   |                                   |                                   |

- 비교지수 : 이 투자신탁은 비교지수를 사용하지 않습니다.



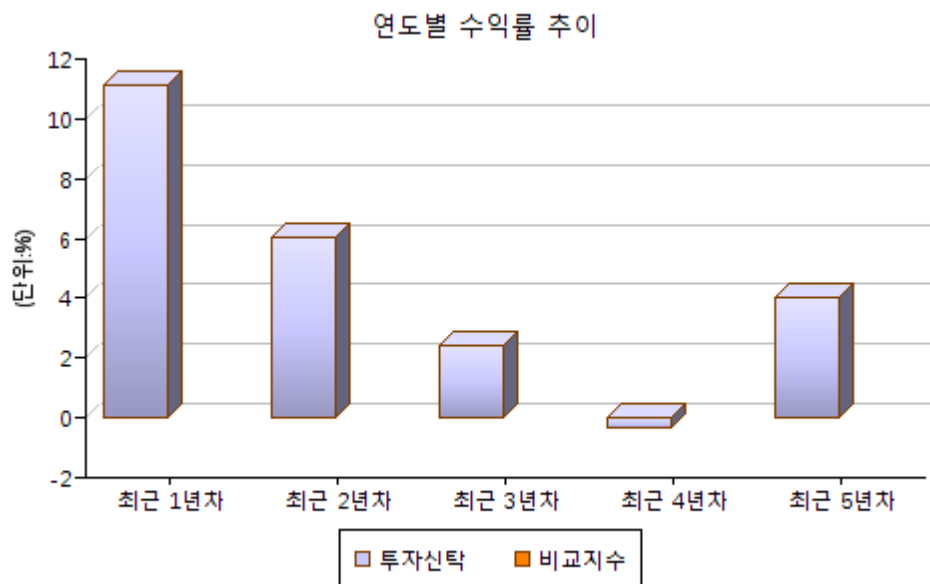
(4) 삼성누버거버먼이머징단기채권증권자투자신탁MH[채권-재간접형]\_Ag(수수료선취-오프라인-무권유저비용)

- 해당사항 없음

(5) 삼성누버거버먼이머징단기채권증권자투자신탁MH[채권-재간접형]\_C(수수료미징구-오프라인)

| 연도   | 최근 1년차<br>(23.04.23<br>~24.04.22) | 최근 2년차<br>(22.04.23<br>~23.04.22) | 최근 3년차<br>(21.04.23<br>~22.04.22) | 최근 4년차<br>(20.04.23<br>~21.04.22) | 최근 5년차<br>(19.04.23<br>~20.04.22) |
|------|-----------------------------------|-----------------------------------|-----------------------------------|-----------------------------------|-----------------------------------|
| 투자신탁 | 11.11 %                           | 6.06 %                            | 2.43 %                            | -0.31 %                           | 4.06 %                            |
| 비교지수 |                                   |                                   |                                   |                                   |                                   |

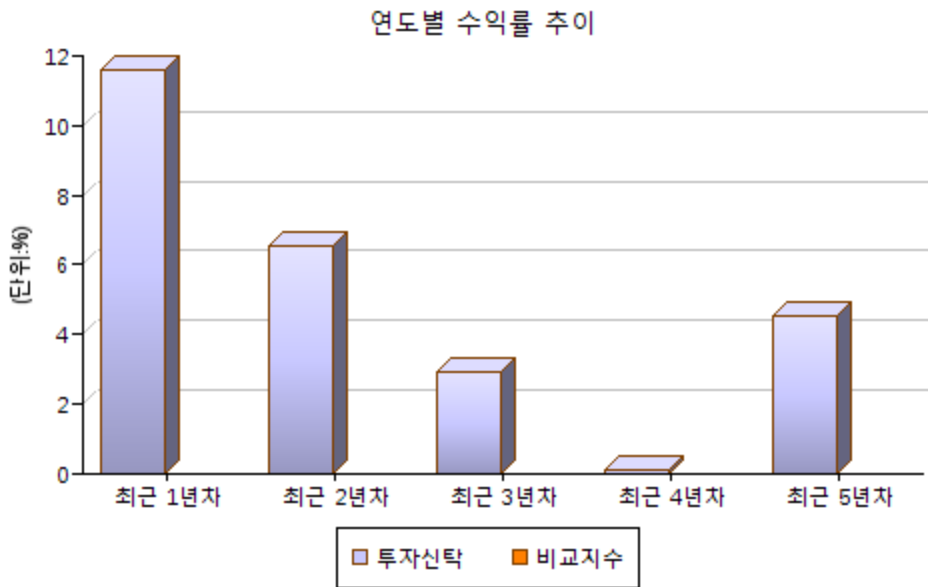
- 비교지수 : 이 투자신탁은 비교지수를 사용하지 않습니다.



(6) 삼성누버거버먼이머징단기채권증권자투자신탁MH[채권-재간접형]\_Ce(수수료미징구-온라인)

| 연도   | 최근 1년차<br>(23.04.23<br>~24.04.22) | 최근 2년차<br>(22.04.23<br>~23.04.22) | 최근 3년차<br>(21.04.23<br>~22.04.22) | 최근 4년차<br>(20.04.23<br>~21.04.22) | 최근 5년차<br>(19.04.23<br>~20.04.22) |
|------|-----------------------------------|-----------------------------------|-----------------------------------|-----------------------------------|-----------------------------------|
| 투자신탁 | 11.61 %                           | 6.53 %                            | 2.90 %                            | 0.14 %                            | 4.53 %                            |
| 비교지수 |                                   |                                   |                                   |                                   |                                   |

- 비교지수 : 이 투자신탁은 비교지수를 사용하지 않습니다.



(7) 삼성누버거버먼이머징단기채권증권자투자신탁MH[채권-재간접형]\_Cg(수수료미징구-오프라인-무권유저비용)

- 해당사항 없음

(8) 삼성누버거버먼이머징단기채권증권자투자신탁MH[채권-재간접형]\_Cf(수수료미징구-오프라인-기관)

- 해당사항 없음

(9) 삼성누버거버먼이머징단기채권증권자투자신탁MH[채권-재간접형]\_Ci(수수료미징구-오프라인-고객)

- 해당사항 없음

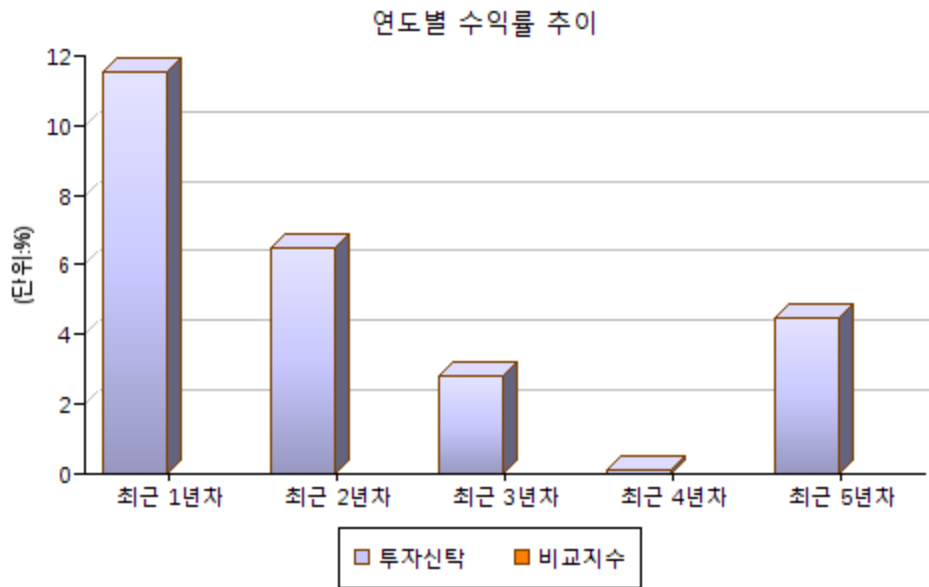
(10) 삼성누버거버먼이머징단기채권증권자투자신탁MH[채권-재간접형]\_Cw(수수료미징구-오프라인-랩)

- 해당사항 없음

(11) 삼성누버거버먼이머징단기채권증권자투자신탁MH[채권-재간접형]\_C-P(수수료미징구-오프라인-개인연금)

| 연도   | 최근 1년차<br>(23.04.23<br>~24.04.22) | 최근 2년차<br>(22.04.23<br>~23.04.22) | 최근 3년차<br>(21.04.23<br>~22.04.22) | 최근 4년차<br>(20.04.23<br>~21.04.22) | 최근 5년차<br>(19.04.23<br>~20.04.22) |
|------|-----------------------------------|-----------------------------------|-----------------------------------|-----------------------------------|-----------------------------------|
| 투자신탁 | 11.56 %                           | 6.48 %                            | 2.84 %                            | 0.09 %                            | 4.48 %                            |
| 비교지수 |                                   |                                   |                                   |                                   |                                   |

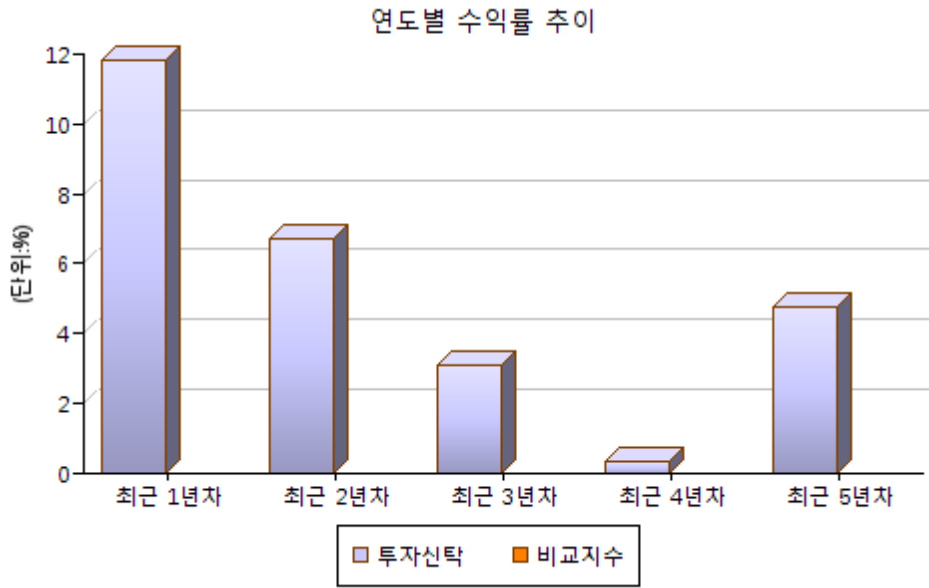
- 비교지수 : 이 투자신탁은 비교지수를 사용하지 않습니다.



(12) 삼성누버거버먼트머징단기채권증권자투자신탁MH[채권-재간접형]\_C-Pe(수수료미징구-온라인-개인연금)

| 연도   | 최근 1년차<br>(23.04.23<br>~24.04.22) | 최근 2년차<br>(22.04.23<br>~23.04.22) | 최근 3년차<br>(21.04.23<br>~22.04.22) | 최근 4년차<br>(20.04.23<br>~21.04.22) | 최근 5년차<br>(19.04.23<br>~20.04.22) |
|------|-----------------------------------|-----------------------------------|-----------------------------------|-----------------------------------|-----------------------------------|
| 투자신탁 | 11.83 %                           | 6.74 %                            | 3.10 %                            | 0.34 %                            | 4.74 %                            |
| 비교지수 |                                   |                                   |                                   |                                   |                                   |

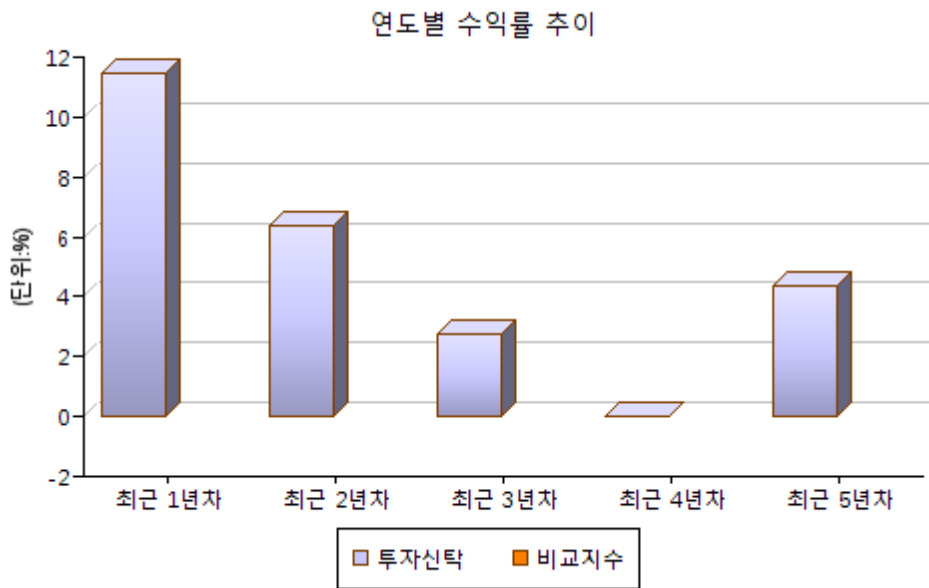
- 비교지수 : 이 투자신탁은 비교지수를 사용하지 않습니다.



(13) 삼성누버거버먼이머징단기채권증권자투자신탁MH[채권-재간접형]\_Cp(퇴직연금)(수수료미징구-오프라인-퇴직연금)

| 연도   | 최근 1년차<br>(23.04.23<br>~24.04.22) | 최근 2년차<br>(22.04.23<br>~23.04.22) | 최근 3년차<br>(21.04.23<br>~22.04.22) | 최근 4년차<br>(20.04.23<br>~21.04.22) | 최근 5년차<br>(19.04.23<br>~20.04.22) |
|------|-----------------------------------|-----------------------------------|-----------------------------------|-----------------------------------|-----------------------------------|
| 투자신탁 | 11.45 %                           | 6.37 %                            | 2.74 %                            | -0.01 %                           | 4.37 %                            |
| 비교지수 |                                   |                                   |                                   |                                   |                                   |

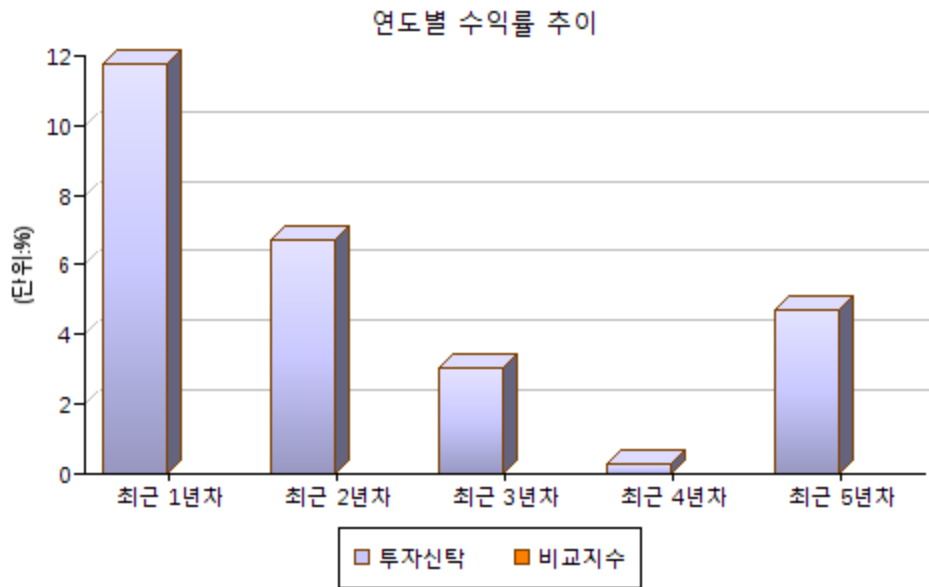
- 비교지수 : 이 투자신탁은 비교지수를 사용하지 않습니다.



(14) 삼성누버거버먼이머징단기채권증권자투자신탁MH[채권-재간접형]\_Cpe(퇴직연금)(수수료미징구-온라인-퇴직연금)

| 연도   | 최근 1년차<br>(23.04.23<br>~24.04.22) | 최근 2년차<br>(22.04.23<br>~23.04.22) | 최근 3년차<br>(21.04.23<br>~22.04.22) | 최근 4년차<br>(20.04.23<br>~21.04.22) | 최근 5년차<br>(19.04.23<br>~20.04.22) |
|------|-----------------------------------|-----------------------------------|-----------------------------------|-----------------------------------|-----------------------------------|
| 투자신탁 | 11.79 %                           | 6.70 %                            | 3.06 %                            | 0.30 %                            | 4.69 %                            |
| 비교지수 |                                   |                                   |                                   |                                   |                                   |

- 비교지수 : 이 투자신탁은 비교지수를 사용하지 않습니다.



(15) 삼성뉴버거버먼이머징단기채권증권자투자신탁UH[채권-재간접형]\_Cp-f(퇴직연금)(수수료미징구-오프라인-기관, 퇴직연금)

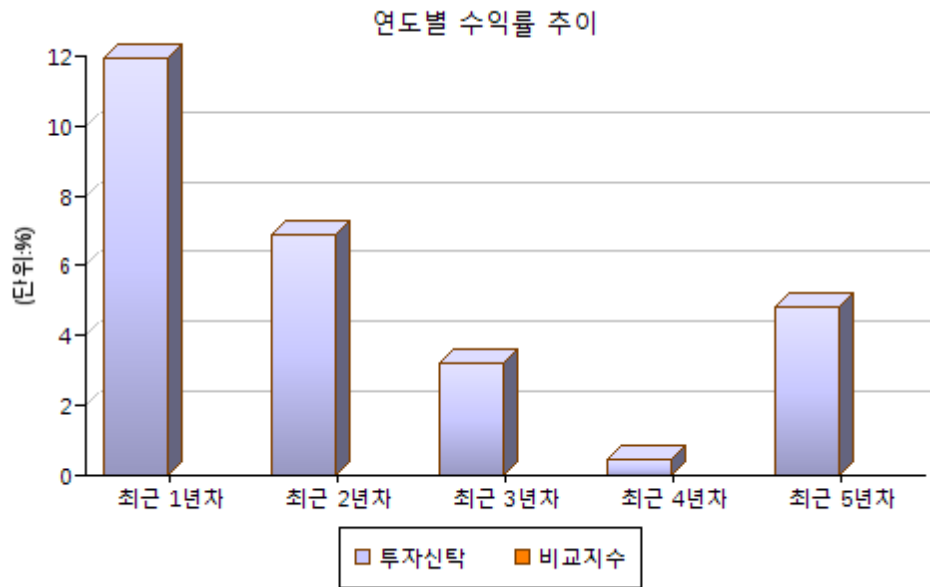
- 해당사항 없음

(16) 삼성뉴버거버먼이머징단기채권증권자투자신탁UH[채권-재간접형]\_S(수수료후취-온라인슈퍼)

| 연도   | 최근 1년차<br>(23.04.23<br>~24.04.22) | 최근 2년차<br>(22.04.23<br>~23.04.22) | 최근 3년차<br>(21.04.23<br>~22.04.22) | 최근 4년차<br>(20.04.23<br>~21.04.22) | 최근 5년차<br>(19.04.23<br>~20.04.22) |
|------|-----------------------------------|-----------------------------------|-----------------------------------|-----------------------------------|-----------------------------------|
| 투자신탁 | 11.97 %                           | 6.87 %                            | 3.22 %                            | 0.44 %                            | 4.84 %                            |
| 비교지수 |                                   |                                   |                                   |                                   |                                   |

- 비교지수 : 이 투자신탁은 비교지수를 사용하지 않습니다.

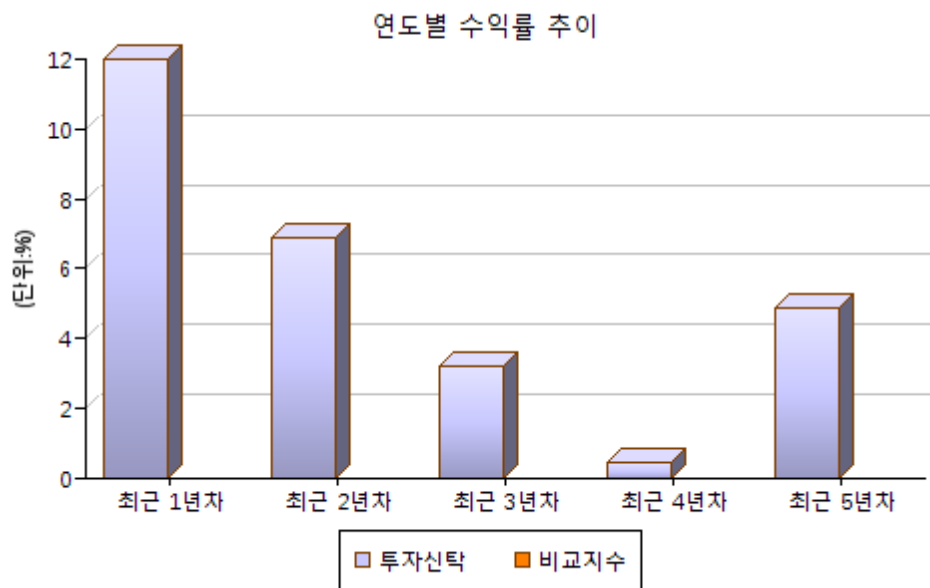




(17) 삼성누버거버먼트이머징단기채권증권자투자신탁MH[채권-재간접형]\_S-P(수수료미징구-온라인슈퍼-개인연금)

| 연도   | 최근 1년차<br>(23.04.23<br>~24.04.22) | 최근 2년차<br>(22.04.23<br>~23.04.22) | 최근 3년차<br>(21.04.23<br>~22.04.22) | 최근 4년차<br>(20.04.23<br>~21.04.22) | 최근 5년차<br>(19.04.23<br>~20.04.22) |
|------|-----------------------------------|-----------------------------------|-----------------------------------|-----------------------------------|-----------------------------------|
| 투자신탁 | 11.99 %                           | 6.89 %                            | 3.24 %                            | 0.48 %                            | 4.88 %                            |
| 비교지수 |                                   |                                   |                                   |                                   |                                   |

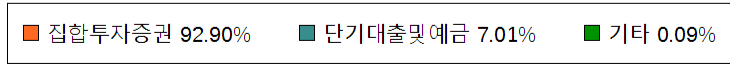
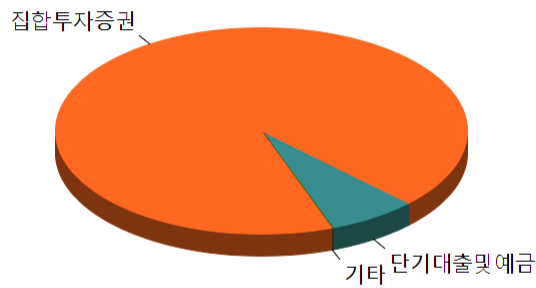
- 비교지수 : 이 투자신탁은 비교지수를 사용하지 않습니다.



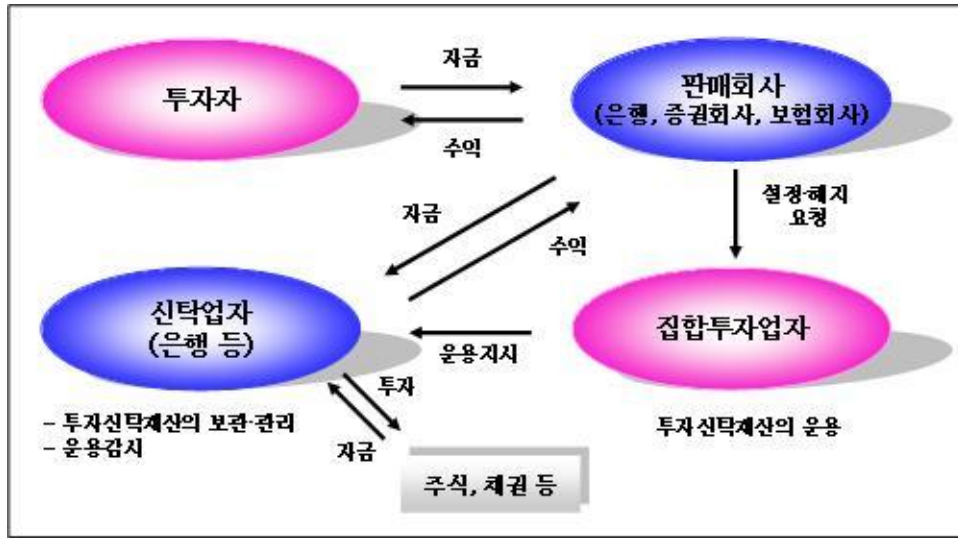
다. 집합투자기구의 자산구성 현황

(2023.12.31 기준, 억원)

| 통화  | 증권 |    |    |                |                | 파생상품 |    | 부동산 | 특별자산     |    | 단기<br>대출<br>및<br>예금 | 기타 | 자산<br>총액 |
|-----|----|----|----|----------------|----------------|------|----|-----|----------|----|---------------------|----|----------|
|     | 주식 | 채권 | 어음 | 집합<br>투자<br>증권 | 파생<br>결합<br>증권 | 장내   | 장외 |     | 실물<br>자산 | 기타 |                     |    |          |
| KRW | 0  | 0  | 0  | 43             | 0              | 0    | 0  | 0   | 0        | 0  | 3                   | 0  | 47       |
| 합계  | 0  | 0  | 0  | 43             | 0              | 0    | 0  | 0   | 0        | 0  | 3                   | 0  | 47       |



## 제4부. 집합투자기구 관련 회사에 관한 사항



### 1. 집합투자업자에 관한 사항

#### 가. 회사개요

|          |  |
|----------|--|
| 회사명      | 삼성자산운용주식회사   |
| 주소 및 연락처 | 서울특별시 서초구 서초대로74길 11 삼성자산운용(16~18층)<br>(연락처 : 1533-0300, <a href="http://www.samsungfund.com">http://www.samsungfund.com</a> )   |
| 회사 연혁    | <p>1998.09.15 설립등기</p> <p>1999.12.29 구.삼성투자신탁운용주식회사 흡수합병</p> <p>2000.03.03 자본금 300억 유상증자</p> <p>2000.03.30 회사상호 변경(삼성생명투자신탁운용(주) → 삼성투자신탁운용(주))</p> <p>2001.11.05 연기금 투자폴 주간운용사 선정</p> <p>2002.10.14 국내 최초 상장지수펀드(ETF) KODEX200 상장</p> <p>2007.11.01 해외법인 Samsung Investment Management (Hong Kong)Ltd. 설립</p> <p>2010.02.22 국내 최초 레버리지 상장지수펀드 KODEX레버리지 상장</p> <p>2010.04.01 회사상호변경 (삼성투자신탁운용(주) → 삼성자산운용(주))</p> <p>2011.08.26 사옥 이전(서울시 영등포구 여의도동 → 중구 태평로)</p> <p>2011.12.16 한국형 헤지펀드 삼성H클럽 Equity Hedge 1호 출시</p> <p>2014.07.21 최대주주 변경 : 삼성증권 → 삼성생명</p> <p>2015.02.01 삼성생명 뉴욕현지법인 인수 Samsung Asset Management(New York)</p> <p>2015.03.31 노동부 산재보험기금 전담운용기관(OCIO) 선정</p> <p>2015.11.30 삼성생명 런던현지법인 인수 Samsung Asset Management(London)</p> <p>2015.12.01 관리자산 200兆 달성</p> |

|        |   |
|--------|---|
| 회사 연혁  | 2016.04.21 한국형 Target Date Fund 출시 (美 Capital社 제휴)<br>2016.04.29 홍콩 증시 최초 원유선물 EIF 상장<br>2016.08.11 중국 북경 자문사 설립(Samsung Asset Management (Beijing) Limited)<br>2016.08.29 사옥 이전 (서울시 중구 → 서초구 서초대로 삼성전자 서초사옥)<br>2017.01.02 물적분할을 통한 삼성액티브자산운용(주) 삼성헤지자산운용(주) 설립<br>2017.05.30 한국형 Retirement Income Fund 출시 (美 Capital社 제휴)<br>2017.07.31 업계 최초 FA, FB 전용 판매지원플랫폼 오픈<br>2017.09.08 연기금 투자플 주간운용사 재선정<br>2019.03.27 산재보험기금 전담운용기관(OClO) 재선정<br>2019.12.02 B2C 직관 시스템 'r2' 서비스 오픈<br>2021.12.14 연기금 투자플 주간운용사 재선정 |
| 자본금    | 934.3억  |
| 주요주주현황 | 삼성생명보험(주)( 100% )   |
| 사업목적   | 자본시장과 금융투자업에 관한 법률(이하 '자본시장법'이라 한다)에서 규정한 집합투자업(모든 종류의 집합투자기구의 집합투자업), 투자자문업무, 투자일임업무, 일반사무관리회사의 업무, 근로자퇴직급여보장법에서 정한 퇴직연금사업자의 업무, 부동산임대업무, 신탁업, 부동산개발업무, 투자중개·매매업(집합투자증권의 중개·매매에 한함), 집합투자기구 또는 증권과 관련된 자료의 출판 및 판매에 관한 업무, 집합투자기구 또는 증권과 관련된 재산권, 상표권 등 권리 행사에 관한 업무, 집합투자기구 또는 증권과 관련된 전산용역 제공 또는 소프트웨어 대여·판매 업무, 자본시장법 또는 기타 법령에 의해 허용되는 사업, 인사, 재무, 마케팅, 위험관리, 내부통제, 일반사무관리 등의 용역 제공, 기타 위에 부수되는 일체의 업무<br>*위 사업 외에 금융위원회로부터 인허가를 받거나, 등록하는 방법으로 다른 사업을 영위할 수 있습니다.   |

주) 산정 기준일은 2024.1.1일 입니다.

#### 나. 주요 업무

##### (1) 주요 업무

투자신탁의 설정, 해지 / 투자신탁의 운용, 운용지시 / 투자회사 재산의 운용

##### (2) 선관 의무

투자신탁의 집합투자업자는 선량한 관리자의 주의로써 집합투자재산을 관리하여야 하며, 투자자의 이익을 보호하여야 합니다.

(3) 책임

집합투자업자가 법령, 신탁계약 또는 투자설명서 등에 위배되는 행위를 하거나 그 업무를 소홀히 하여 수익자에게 손해를 발생시킨 때에는 그 손해를 배상할 책임이 있습니다. 집합투자업자가 손해배상책임을 부담하는 경우 관련되는 이사 또는 감사(감사위원회 위원을 포함)에게도 귀책사유가 있는 때에는 집합투자업자는 이들과 연대하여 그 손해를 배상할 책임이 있습니다.

(4) 연대 책임

집합투자업자, 신탁업자, 판매회사, 일반사무관리회사 및 채권평가회사는 법에 의하여 투자자에 대한 손해배상책임을 부담하는 경우 귀책사유가 있는 때에는 연대하여 손해배상책임을 집니다.

다. 최근 2개 사업연도 요약 재무내용

재무상태표

제26(당기) : 2023년 12월 31일 현재

제25(전기) : 2022년 12월 31일 현재

삼성자산운용주식회사

(단위 : 원)

| 과 목                  | 당기말              |                 | 전기말             |                 |
|----------------------|------------------|-----------------|-----------------|-----------------|
| 자 산                  |                  |                 |                 |                 |
| I. 현금및현금성자산          | 11,550,373,973   |                 | 44,420,915,780  |                 |
| II. 당기손익-공정가치금융자산    | 232,974,936,486  |                 | 97,933,558,860  |                 |
| III. 기타포괄손익-공정가치금융자산 | 886,564,216      |                 | 1,239,205,000   |                 |
| IV. 상각후원가금융자산        | 119,680,882,267  |                 | 115,159,845,709 |                 |
| V. 종속기업투자            | 460,183,665,838  |                 | 450,556,397,033 |                 |
| VI. 유형자산             | 2,194,413,084    |                 | 2,521,106,048   |                 |
| VII. 사용권자산           | 2,701,045,223    |                 | 7,893,139,600   |                 |
| VIII. 무형자산           | 31,642,525,922   |                 | 36,096,822,318  |                 |
| IX. 순확정급여자산          | 2,995,794,944    |                 | 2,448,241,248   |                 |
| X. 이연법인세자산           | 3,496,002,192    |                 | 2,611,134,462   |                 |
| XI. 기타자산             | 2,118,790,223    |                 | 1,620,090,260   |                 |
| 자 산 총 계              |                  | 870,424,994,368 |                 | 762,500,456,318 |
| 부 채                  |                  |                 |                 |                 |
| I. 당기손익-공정가치금융부채     | 2,281,405,494    |                 | -               |                 |
| II. 예수부채             | 24,197,524,708   |                 | 7,201,895,088   |                 |
| III. 기타금융부채          | 43,054,368,438   |                 | 41,868,572,767  |                 |
| IV. 총당부채             | 306,241,023      |                 | 302,707,797     |                 |
| V. 당기법인세부채           | 22,574,126,099   |                 | 18,526,449,805  |                 |
| VI. 기타부채             | 6,335,565,213    |                 | 3,415,101,369   |                 |
| 부 채 총 계              |                  | 98,749,230,975  |                 | 71,314,726,826  |
| 자 본                  |                  |                 |                 |                 |
| I. 자본금               | 93,430,000,000   |                 | 93,430,000,000  |                 |
| II. 자본잉여금            | 51,087,628       |                 | 51,087,628      |                 |
| III. 기타포괄손익누계액       | (10,098,748,037) |                 | (9,390,332,058) |                 |
| IV. 이익잉여금            | 688,293,423,802  |                 | 607,094,973,922 |                 |
| 자 본 총 계              |                  | 771,675,763,393 |                 | 691,185,729,492 |
| 부 채 및 자 본 총 계        |                  | 870,424,994,368 |                 | 762,500,456,318 |

## 포괄손익계산서

제26(당)기 : 2023년 1월 1일부터 2023년 12월 31일까지

제25(전)기 : 2022년 1월 1일부터 2022년 12월 31일까지

삼성자산운용주식회사

(단위 : 원)

| 과 목                         | 당기              | 전기              |
|-----------------------------|-----------------|-----------------|
| I. 영업수익                     | 282,808,463,807 | 258,697,723,672 |
| 1. 수수료수익                    | 261,883,354,576 | 250,605,044,607 |
| 2. 금융상품 평가 및 처분이익           | 9,724,074,465   | 4,879,942,599   |
| 3. 이자수익                     | 4,605,613,925   | 1,946,657,373   |
| 4. 외환거래이익                   | 613,894,454     | 360,763,158     |
| 5. 배당금수익                    | 5,981,526,387   | 905,315,935     |
| II. 영업비용                    | 178,160,283,319 | 160,272,039,695 |
| 1. 수수료비용                    | 27,996,996,429  | 29,193,458,605  |
| 2. 금융상품 평가 및 처분손실           | 7,617,293,537   | 2,508,817,350   |
| 3. 이자비용                     | 2,652,044,252   | 1,352,279,992   |
| 4. 외환거래손실                   | 452,883,180     | 740,698,730     |
| 5. 판매비                      | 11,439,848,385  | 11,511,152,226  |
| 6. 일반관리비                    | 127,994,089,817 | 114,959,304,318 |
| 7. 기타비용                     | 7,127,719       | 6,328,474       |
| III. 영업이익                   | 104,648,180,488 | 98,425,683,977  |
| IV. 영업외손익                   | 5,063,705,775   | 7,350,713,081   |
| 1. 영업외수익                    | 8,349,120,170   | 7,641,619,529   |
| 2. 영업외비용                    | 3,285,414,395   | 290,906,448     |
| V. 법인세비용차감전순이익              | 109,711,886,263 | 105,776,397,058 |
| VI. 법인세비용                   | 28,513,436,383  | 28,463,329,277  |
| VII. 당기순이익                  | 81,198,449,880  | 77,313,067,781  |
| VIII. 기타포괄손익                | (708,415,979)   | (1,409,733,129) |
| 후속적으로 당기손익으로 재분류되지 않는 항목    | (708,415,979)   | (1,409,733,129) |
| 1. 확정급여제도의 재측정요소            | (568,576,354)   | (2,150,278,054) |
| 2. 기타포괄손익-공정가치금융자산 평가손익     | (352,640,784)   | 286,689,630     |
| 3. 당기손익으로 재분류될 수 없는 항목의 법인세 | 212,801,159     | 453,855,295     |
| IX. 당기총포괄이익                 | 80,490,033,901  | 75,903,334,652  |
| X. 주당순이익                    |                 |                 |
| 1. 기본주당순이익                  | 4,345           | 4,137           |

라. 운용자산규모

(2024. 4.22 현재/억좌)

| 구분  | 증권      |       |         |          |         | MMF     | 특별자산   | 부동산   | 혼합자산   | 총계        |
|-----|---------|-------|---------|----------|---------|---------|--------|-------|--------|-----------|
|     | 주식형     | 혼합형   | 채권형     | 파생<br>상품 | 재간접     |         |        |       |        |           |
| 수탁고 | 222,949 | 9,590 | 180,473 | 254,076  | 635,177 | 248,519 | 90,108 | 1,723 | 17,035 | 1,659,650 |

2. 운용관련 업무 수탁회사 등에 관한 사항

가. 집합투자재산의 운용(지시) 업무 수탁회사

- 해당사항 없음

나. 기타 업무의 수탁회사

- 해당사항 없음

3. 기타 집합투자기구 관련회사에 관한 사항

가. 신탁회사

(1) 회사 개요

|                      |                                     |
|----------------------|-------------------------------------|
| 회사명                  | 홍콩상하이은행 서울지점                        |
| 주소 및 연락처             | 서울특별시 중구 칠패로 37<br>전화번호 : 1588-1770 |
| 회사 연혁 등<br>(홈페이지 참조) | www.hsbc.co.kr                      |

(2) 주요 업무

- 1) 투자신탁재산의 보관 및 관리
- 2) 집합투자업자의 투자신탁재산 운용지시에 따른 자산의 취득 및 처분의 이행
- 3) 집합투자업자의 투자신탁재산 운용지시에 따른 수익증권의 환매대금 및 이익금의 지급
- 4) 집합투자재산에서 발생하는 이자·배당·수익금·임대료 등의 수령
- 5) 무상으로 발행되는 신주의 수령
- 6) 증권의 상환금의 수입
- 7) 여유자금 운용이자의 수입
- 8) 금융위원회가 인정하여 고시하는 업무



(3) 신탁업자의 의무와 책임

1) 의무

- ① 신탁업자는 수익자를 위하여 법령, 신탁계약, 투자설명서에 따라 선량한 관리자로서 그 업무를 성실히 수행하여야 합니다.
- ② 신탁업자는 집합투자업자의 운용지시가 법령, 신탁계약 또는 투자설명서에 위반되는지의 여부에 대하여 그 사항을 확인하고 위반이 있는 경우에는 집합투자업자에 대하여 당해 운용지시의 철회·변경 또는 시정을 요구하여야 합니다.
- ③ 신탁업자의 확인사항

· 투자설명서가 법령·신탁계약에 부합하는지의 여부 / 집합투자재산의 평가가 공정한지의 여부 / 기준가격 산출이 적정한지의 여부 / 운용지시 시정요구 등에 대한 집합투자업자의 이행내역 / 투자신탁재산별 자산배분내역 및 배분결과 / 그 밖에 법제247조제5항에서 열거하는 사항

2) 책임

신탁업자가 법령, 신탁계약 또는 투자설명서에 위배되는 행위를 하거나 그 업무를 소홀히 하여 수익자에게 손해를 발생시킨 때에는 그 손해를 배상할 책임이 있습니다. 신탁업자가 손해배상 책임을 부담하는 경우 관련되는 이사 또는 감사(감사위원회 위원을 포함)에게도 귀책사유가 있는 때에는 집합투자업자는 이들과 연대하여 그 손해를 배상할 책임이 있습니다.

3) 연대 책임

집합투자업자, 신탁업자, 판매회사, 일반사무관리회사 및 채권평가회사는 법에 의하여 수익자에 대한 손해배상책임을 부담하는 경우 귀책사유가 있는 때에는 연대하여 손해배상책임을 집니다.

나. 일반사무관리회사

- 해당사항 없음

다. 집합투자기구 평가회사

- 해당사항 없음

라. 채권평가회사

(1) 회사개요

| 회사명                  | 한국자산평가(KAP)   | 나이스피앤아이(주)  | KIS채권평가  | 에프앤자산평가(주)  |
|----------------------|---|---|--|---|
| 주소 및 연락처             | 서울특별시 종로구<br>율곡로 88<br>(운니동, 삼환빌딩)<br>4층<br>TEL: 02-2251-1300 | 서울시 영등포구<br>국회대로70길 19<br>(여의도동,<br>대하빌딩 4층)<br>TEL:02-398-3900 | 서울특별시 영등포구<br>국제금융로 6길 38<br>(여의도동, 한국화재보<br>험협회빌딩) 4층<br>TEL:02-3215-1416 | 서울특별시 종로구<br>인사동 5길 29<br>(인사동, 태화빌딩)<br>4층<br>TEL: 02-721-5300 |
| 회사 연혁 등<br>(홈페이지 참조) | www.koreabp.com   | www.nicepni.com   | www.bond.co.kr   | www.fnpricing.com   |

(2) 주요 업무

- 채권시가평가 정보 제공, 채권 관련 자료 및 분석도구 제공, 집합투자재산에 속하는 채권 등 투자증권 및 파생상품의 가격을 평가하고 이를 이 투자신탁의 집합투자업자 및 사무관리회사에 제공 등

## 제5부. 기타 투자자보호를 위해 필요한 사항

### 1. 투자자의 권리에 관한 사항

#### 가. 수익자총회

##### (1) 수익자총회의 구성

- 1) 이 투자신탁에는 전체 수익자로 구성되는 수익자총회를 둡니다.
- 2) 수익자총회는 법령 또는 신탁계약에서 정한 사항에 대하여만 결의할 수 있습니다.
- 3) 종류형집합투자신탁인 경우에는 수익자총회의 결의가 필요한 경우로서 특정 종류의 집합투자증권의 수익자에게 대해서만 이해관계가 있는 때에는 당해 종류의 수익자로 구성되는 수익자총회를 개최할 수 있습니다.

##### (2) 수익자총회의 소집 및 의결권 행사방법

###### 1) 수익자총회의 소집

- ① 수익자총회는 투자신탁을 설정한 집합투자업자가 소집합니다. 다만, 신탁업자 또는 수익증권 총좌수의 100분의 5 이상을 소유한 수익자가 수익자총회의 목적과 소집의 이유를 기재한 서면을 제출하여 수익자총회의 소집을 집합투자업자에 요청하는 경우 집합투자업자는 1월 이내에 수익자총회를 소집하여야 합니다.
- ② 수익자총회의 소집통지는 한국예탁결제원에 위탁하여야 하며, 한국예탁결제원은 수익자총회의 소집을 통지하거나 수익자의 청구가 있을 때에는 의결권 행사를 위한 서면을 보내야 합니다.
- ③ 집합투자회사가 수익자총회를 소집할 경우에는 수익자총회일을 정하여 2주간 전에 각 수익자에 대하여 회의의 목적사항을 기재한 통지서를 서면 또는 컴퓨터통신으로 통지하여야 합니다.

###### 2) 의결권 행사 방법

- ① 수익자총회는 출석한 수익자의 의결권의 과반수와 발행된 수익증권 총좌수의 4분의 1 이상의 수로 결의합니다. 다만, 법령에서 정한 수익자총회의 결의사항 외에 신탁계약으로 정한 수익자총회의 결의사항에 대하여는 출석한 수익자의 의결권의 과반수와 발행된 수익증권 총좌수의 5분의 1 이상의 수로 결의할 수 있습니다.
- ② 수익자는 수익자총회에 출석하지 아니하고 서면에 의하여 의결권을 행사할 수 있습니다. 이 경우 수익자는 서면에 의결권 행사의 내용을 기재하여 수익자총회일 전날까지 집합투자업자에 제출하여야 합니다. 다만, 다음 각 호의 요건을 모두 충족하는 경우에는 수익자총회에 출석한 수익자가 소유한 수익증권의 총좌수의 결의내용에 영향을 미치지 아니하도록 의결권을 행사(이하 항에서 "간주의결권행사"라 한다)한 것으로 봅니다.
  1. 수익자에게 법 시행령 제221조제6항에 따라 집합투자규약에 적힌 내용을 알리는 서면, 전화·전신·팩스, 전자우편 또는 이와 비슷한 전자통신의 방법으로 의결권 행사에 관한 통지가 있었으나 의결권이 행사되지 아니하였을 것
  2. 간주의결권행사의 방법이 집합투자규약에 기재되어 있을 것
  3. 수익자총회에서 의결권을 행사한 수익증권의 총좌수가 발행된 수익증권의 총좌수의 10분의 1 이상일 것
  4. 그 밖에 수익자의 이익 보호와 수익자총회 결의의 공정성 등을 위하여 간주의결권행사의 결과를 금융위원회가 정하여 고시하는 바에 따라 수익자에게 제공하는 것을 따를 것

- ③ 서면에 의하여 행사한 의결권의 수는 수익자 총회에 출석하여 행사한 의결권의 수에 산입합니다.
- ④ 집합투자업자는 수익자로부터 제출된 의결권행사를 위한 서면과 의결권행사에 참고할 수 있는 자료를 수익자총회일부부터 6월간 본점에 비치하여야 하며, 수익자는 집합투자업자의 영업시간 중에 언제든지 서면 및 자료의 열람과 복사를 청구할 수 있습니다.
- ⑤ 모자형투자신탁인 경우 자투자신탁은 모투자신탁의 수익자총회의 의결사항과 관련하여 자투자신탁의 수익자총회에서 의결된 찬반비율에 비례하도록 의결권을 행사하여야 합니다.

### 3) 연기수익자총회

- ① 투자신탁을 설정한 집합투자업자(법 제190조 제3항 후단에 따라 수익자총회를 소집하는 신탁업자 또는 발행된 수익증권 총좌수의 100분의 5 이상을 소유한 수익자를 포함)는 법 제190조 제5항에 따른 수익자총회의 결의가 이루어지지 아니한 경우 그 날부터 2주 이내에 연기된 수익자총회(이하 "연기수익자총회"라 한다.)를 소집하여야 합니다.
- ② 연기수익자총회는 출석한 수익자의 의결권의 과반수와 발행된 수익증권 총좌수의 8분의 1 이상의 수로 결의합니다. 다만, 법령에서 정한 수익자총회의 결의사항 외에 신탁계약으로 정한 수익자총회의 결의사항에 대하여는 출석한 수익자의 의결권의 과반수와 발행된 수익증권 총좌수의 10분의 1 이상의 수로 결의할 수 있습니다.

### (3) 수익자총회 결의사항

수익자총회는 법령 또는 신탁계약에서 정한 사항에 대하여만 의결할 수 있습니다. 법령에서 정하고 있는 사항은 다음과 같으며 그 이외에 이 투자신탁의 신탁계약에서 별도로 정하고 있는 수익자총회 결의사항은 없습니다.

- 1) 집합투자업자·신탁업자 등이 받는 보수, 그 밖의 수수료의 인상
- 2) 신탁업자의 변경(합병, 분할, 분할합병, 법 시행령 제216조에서 정한 각 사유 제외).
- 3) 신탁계약기간의 변경(투자신탁을 설정할 당시에 그 기간 변경이 신탁계약서에 명시되어 있는 경우 제외)
- 4) 투자신탁 종류의 변경. 다만, 투자신탁을 설정할 때부터 다른 종류의 투자신탁으로 전환하는 것이 예정되어 있는 경우에는 제외
- 5) 주된 투자대상자산의 변경
- 6) 집합투자업자의 합병·분할·분할합병, 금융위원회의 조치 또는 명령에 따른 집합투자업자의 변경이 아닌 집합투자업자의 변경.
- 7) 환매금지형투자신탁으로의 변경
- 8) 환매대금 지급일의 연장
- 9) 그 밖에 수익자보호를 위하여 필요한 사항으로서 금융위가 정하여 고시하는 사항

### (4) 반대매수청구권

수익자는 다음 각호의 어느 하나에 해당하는 경우 집합투자업자에게 수익증권의 수를 기재한 서면으로 자기가 소유하고 있는 수익증권의 매수를 청구할 수 있다.

- 1. 법 제188조제2항 각 호 외의 부분 후단에 따른 신탁계약의 변경 또는 제193조제2항에 따른 투자 신탁의 합병에 대한 수익자총회의 결의에 반대(수익자총회 전에 해당 집합투자업자에게 서면으로 그 결의에 반대하는 의사를 통지한 경우로 한정한다)는 수익자가 그 수익자총회의 결의일로부터 20일 이내에 수익증권의 매수를 청구하는 경우
- 2. 법 제193조제2항 각 호 외의 부분 단서에 따른 투자신탁의 합병에 반대하는 수익자가 집합투자업자가 시행령 제225조의2제2항에 따른 통지를 한 날부터 20일 이내에 그 집합투자업자에게 서면으로 합병에 반대하는 의사를 통지하여 수익증권의 매수를 청구하는 경우

## 나. 잔여재산분배

금융위원회의 승인을 받아 투자신탁을 해지하는 경우, 그리고 신탁계약서에서 정한 신탁계약기간의 종료, 수익자총회의 투자신탁 해지 결의, 투자신탁의 등록 취소 등의 사유로 투자신탁을 해지하는 경우 집합투자업자는 신탁계약이 정하는 바에 따라 투자신탁재산에 속하는 자산을 해당 수익자에게 지급할 수 있습니다.

## 다. 장부·서류의 열람 및 등·초본 교부청구권

- (1) 수익자는 집합투자업자(투자신탁이나 투자익명조합의 집합투자업자에 한하며, 해당 집합투자증권을 판매한 투자매매업자 및 투자중개업자를 포함합니다)에게 영업시간 중에 이유를 기재한 서면으로 그 투자자에 관련된 집합투자재산에 관한 장부·서류의 열람이나 등본 또는 초본의 교부를 청구할 수 있습니다. 이 경우 그 집합투자업자는 대통령령으로 정하는 정당한 사유가 없는 한 이를 거절하여서는 안됩니다.
- (2) 수익자가 열람이나 등본 또는 초본의 교부를 청구할 수 있는 장부·서류는 다음과 같습니다.
  - 1) 집합투자재산 명세서/집합투자증권 기준가격대장/재무제표 및 그 부속명세서/집합투자재산 운용 내역서
  - 2) 집합투자업자는 신탁계약을 인터넷 홈페이지 등을 이용하여 공시하여야 합니다.

## 라. 손해배상책임

- (1) 금융투자업자는 법령·신탁계약·투자설명서에 위반하는 행위를 하거나 그 업무를 소홀히 하여 수익자에게 손해를 발생시킨 경우에는 그 손해를 배상할 책임이 있습니다. 다만, 배상의 책임을 질 금융투자업자가 상당한 주의를 하였음을 증명하거나 수익자가 금융투자상품의 매매, 그 밖의 거래를 할 때에 그 사실을 안 경우에는 배상의 책임을 지지 않습니다.
- (2) 금융투자업자가 손해배상책임을 지는 경우로서 관련되는 임원에게도 귀책사유가 있는 경우에는 그 금융투자업자와 관련되는 임원이 연대하여 그 손해를 배상할 책임이 있습니다.
- (3) 증권신고서(정정신고서 및 첨부서류를 포함)와 투자설명서(예비투자설명서 및 간이 투자설명서를 포함) 중 중요사항에 관하여 거짓의 기재 또는 표시가 있거나 중요사항이 기재 또는 표시되지 아니함으로써 증권의 취득자가 손해를 입은 경우에는 아래와 같이 해당 주체는 손해를 배상할 책임이 있습니다. 다만 배상의 책임을 질 자가 상당한 주의를 하였음에도 불구하고 이를 알 수 없었음을 증명하거나 그 증권의 취득자가 취득의 청약을 할 때에 그 사실을 안 경우에는 배상의 책임을 지지 않습니다.

- 해당 증권신고서의 신고인과 신고당시의 발행인의 이사, 증권신고서의 작성을 지시하거나 집행한 자, 해당 증권신고서의 기재사항 또는 그 첨부서류가 진실 또는 정확하다고 증명하여 서명한 공인 회계사·감정인 또는 신용평가를 전문으로 하는 자 등, 해당 증권신고서의 기재사항 또는 그 첨부서류에 자기의 평가·분석·확인·의견이 기재되는 것에 대하여 동의하고 그 기재내용을 확인한 자, 해당 증권의 인수인 또는 주선인(인수인 또는 주선인이 2인 이상인 경우에는 법시행령 제135조 제2항으로 정하는 자를 말한다), 해당 투자설명서를 작성하거나 교부한 자, 매출의 방법에 의한 경우 매출신고 당시의 매출인

#### 마. 재판관할

수익자가 소송을 제기하는 때에는 수익자의 선택에 따라 수익자의 주소지 또는 수익자가 거래하는 집합투자업자 또는 판매회사의 영업점포 소재지를 관할하는 법원에 제기할 수 있습니다. 다만, 수익자가 외국환거래법에 의한 비거주자인 경우에는 수익자가 거래하는 집합투자업자 또는 판매회사의 영업점포 소재지를 관할하는 법원에 제기하여야 합니다.

#### 바. 기타 투자자의 권리보호에 관한 사항

- (1) 이 상품의 신탁계약 등 상품에 대한 추가정보를 원하시는 수익자는 이 상품의 집합투자업자 또는 판매회사에 자료를 요구할 수 있습니다.
- (2) 이 상품의 기준가 변동 등 운용실적에 관해서는 이 상품의 집합투자업자 또는 판매회사에 요구할 수 있습니다.
- (3) 이 상품의 투자설명서 및 기준가변동 등은 한국금융투자협회에서 열람, 복사하거나, 한국금융투자협회 인터넷([www.kofia.or.kr](http://www.kofia.or.kr))에서 확인할 수 있습니다.

### 2. 집합투자의 해지에 관한 사항

#### 가. 의무해지

집합투자업자는 다음의 어느 하나에 해당하는 경우에는 지체없이 투자신탁을 해지하여야 합니다. 이 경우 집합투자업자는 그 해지사실을 지체없이 금융위원회에 보고하여야 합니다.

- 신탁계약에서 정한 신탁계약기간의 종료/수익자총회의 투자신탁 해지결의/투자신탁의 피흡수 합병/투자신탁의 등록 취소/수익자 총수가 1인이 되는 경우(단, 대통령령으로 정하는 경우는 제외)/

(일반사모펀드에 한함)법 제 249조의 9제1항에 따라 투자신탁인 일반사모집합투자기구의 해지명령을 받은 경우

#### 나. 임의해지

집합투자업자는 다음의 경우 금융위원회의 승인을 받지 아니하고 투자신탁을 해지 할 수 있으며, 이 경우 집합투자업자는 그 해지사실을 지체없이 금융위원회에 보고하여야 합니다.

- 수익자 전원이 동의한 경우/해당 투자신탁의 수익증권 전부에 대한 환매의 청구를 받아 신탁계약을 해지하려는 경우/최초로 설정한 후 1년이 되는 날에 원본액이 50억원 미만인 경우/설정하고 1년이 지난 후 1개월간 계속하여 투자신탁의 원본액이 50억 미만인 경우 집합투자업자는 해지사유, 해지일자, 상환금등의 지급방법 및 기타 해지관련사항을 판매회사에 통지하거나 집합투자업자의 인터넷 홈페이지에 공시합니다.

### 3. 집합투자기구의 공시에 관한 사항

## 가. 정기보고서

### (1) 영업보고서 및 결산서류 제출 등

#### 1) 영업보고서

- ① 집합투자업자는 투자신탁재산에 관한 매 분기의 영업보고서를 작성하여 매 분기 종료 후 2개월 이내에 금융위원회 및 협회에 제출해야 합니다.
- ② 집합투자업자는 투자신탁재산에 관한 영업보고서를 아래의 서류로 구분하여 작성하여야 합니다.

- 투자신탁의 설정현황 또는 투자익명조합의 출자금 변동상황
- 투자신탁재산의 운용현황과 수익증권의 기준가격표
- 법 제87조제8항제1호·제2호에 따른 의결권의 구체적인 행사내용 및 그 사유를 적은 서류
- 투자신탁재산에 속하는 자산 중 주식의 매매회전율과 자산의 위탁매매에 따른 투자중개업자별 거래금액·수수료와 그 비중

#### 2) 결산서류

집합투자업자는 투자신탁에 대하여 다음의 사유가 발생한 경우 해당 사유가 발생한 날부터 2개월 이내에 결산서류를 금융위원회 및 협회에 제출하여야 합니다.

- ① 투자신탁의 회계기간 종료
- ② 투자신탁의 계약기간 또는 존속기간의 종료
- ③ 투자신탁의 해지 또는 해산

### (2) 자산운용보고서

- 1) 집합투자업자는 자산운용보고서를 작성하여 신탁업자의 확인을 받아 3개월마다 1회 이상 당해 수익자에게 교부하여야 합니다. 자산운용보고서를 교부하는 경우에는 수익증권을 판매한 판매회사 또는 위탁결제원을 통하여 기준일로부터 2개월 이내에 직접, 전자우편 또는 이와 비슷한 전자통신의 방법으로 교부하여야 합니다.

다만, 투자자가 해당 집합투자기구에 투자한 금액이 100만원 이하이거나 수익자에게 전자우편 주소가 없는 등의 경우에는 집합투자업자·판매회사 및 한국금융투자협회의 인터넷 홈페이지를 이용하여 공시하는 것으로 갈음할 수 있으며, 수익자가 우편발송을 원하는 경우에는 우편발송으로 교부하여야 합니다.

- 2) 자산운용보고서에는 다음 사항을 기재하여야 합니다.

- ① 회계기간의 개시일부터 3개월이 종료되는 날, 회계기간의 말일, 계약기간의 종료일 또는 존속기간의 만료일, 해지일 또는 해산일 중 어느 하나에 해당하는 날(이하 '기준일') 현재의 해당 집합투자기구의 자산·부채 및 수익증권의 기준가격
- ② 직전의 기준일부터 해당 기준일까지의 기간 중 운용경과의 개요 및 해당 운용기간 중의 손익사항
- ③ 기준일 현재 집합투자재산에 속하는 자산의 종류별 평가액과 집합투자재산 총액에 대한 각각의 비율
- ④ 해당 운용기간 중 매매한 주식의 총수, 매매금액 및 대통령령으로 정하는 매매회전율
- ⑤ 그 밖에 대통령령으로 정하는 사항

- 3) 수익자가 수시로 변동되는 등 아래의 경우에는 자산운용보고서를 수익자에게 적용하지 아니할 수 있습니다.
- ① 수익자가 자산운용보고서의 수령을 거부한다는 의사를 서면, 전화·전신·팩스, 전자우편 또는 이와 비슷한 전자통신의 방법으로 표시한 경우
  - ② 단기금융집합투자기구를 설정 또는 설립하여 운용하는 경우로서 매월 1회 이상 집합투자업자, 판매회사, 협회의 인터넷 홈페이지를 이용하여 공시하는 방법으로 자산운용보고서를 공시하는 경우
  - ③ 환매금지형집합투자기구를 설정 또는 설립하여 운용하는 경우로서 3개월마다 1회 이상 집합투자업자, 판매회사, 협회의 인터넷 홈페이지를 이용하여 공시하는 방법으로 자산운용보고서를 공시하는 경우
  - ④ 수익자가 소유하고 있는 집합투자증권의 평가금액이 10만원 이하인 경우로서 신탁계약에 자산운용보고서를 제공하지 아니한다고 정하고 있는 경우

(3) 자산보관·관리보고서

신탁업자는 투자신탁의 회계기간 종료, 집합투자기구의 계약기간 또는 존속기간의 종료 등 어느 하나의 사유가 발생한 날로부터 2개월 이내에 다음 사항이 기재된 자산보관·관리보고서를 작성하여 수익자에게 교부하여야 합니다. 다만, 수익자가 수시로 변동되는 등 수익자의 이익을 해할 우려가 없는 경우에는 자산보관·관리보고서를 수익자에게 교부하지 아니할 수 있습니다.

- 신탁계약의 주요 변경사항/투자운용인력의 변경/수익자총회의 결의내용 등

(4) 기타 장부 및 서류

집합투자업자·신탁업자·판매회사 및 일반사무관리회사는 금융위원회가 정하는 바에 따라 그 업무에 관한 장부 및 서류를 작성하여 본점 및 지점에 비치하거나 인터넷 홈페이지를 이용하여 공시하여야 합니다.



## 나. 수시공시

### (1) 신탁계약 변경에 관한 공시

- 1) 집합투자업자는 신탁계약을 변경하고자 하는 경우에는 신탁업자와 변경계약을 체결하여야 합니다. 이 경우 신탁계약 중 다음에 해당하는 사항의 변경은 수익자총회의 결의를 거쳐야 합니다.
  - ① 집합투자업자, 신탁업자 등이 받는 보수, 그 밖의 수수료의 인상
  - ② 신탁업자의 변경(합병, 분할, 분할합병, 법 시행령 제216조에서 정한 각 사유 제외)
  - ③ 신탁계약기간의 변경(투자신탁을 설정할 당시에 그 기간 변경이 신탁계약서에 명시되어 있는 경우는 제외한다)
  - ④ 투자신탁 종류의 변경. 다만, 투자신탁을 설정할 때부터 다른 종류의 투자신탁으로 전환하는 것이 예정되어 있는 경우에는 제외
  - ⑤ 주된 투자대상자산의 변경
  - ⑥ 집합투자업자의 합병·분할·분할합병, 금융위원회의 조치 또는 명령에 따른 집합투자업자의 변경이 아닌 집합투자업자의 변경.
  - ⑦ 환매금지형 투자신탁으로의 변경
  - ⑧ 환매대금 지급일의 연장
- 2) 집합투자업자는 신탁계약을 변경한 경우에는 인터넷 홈페이지 등을 이용하여 공시하여야 하며, 수익자총회의 결의에 따라 신탁계약을 변경한 경우에는 공시 외에 이를 수익자에게 통지하여야 합니다.

### (2) 수시공시

다음에서 정하는 사항이 발생한 경우 지체없이 집합투자업자 ([www.samsungfund.com](http://www.samsungfund.com))·판매회사 및 한국금융투자협회([www.kofia.or.kr](http://www.kofia.or.kr))의 인터넷 홈페이지 공시와 집합투자업자·판매회사의 본·지점 및 영업소에 게시 및 전자우편을 이용하여 수익자에게 통보하여야 합니다.

- 1) 투자운용인력의 변경이 있는 경우 그 사실과 변경된 투자운용인력의 운용경력 (운용한 집합투자 기구의 명칭, 집합투자재산의 규모와 수익률을 말함)
- 2) 환매연기 또는 환매재개의 결정 및 그 사유
- 3) 대통령령이 정하는 부실자산이 발생한 경우 그 명세 및 상각률
- 4) 수익자총회의 결의내용
- 5) 투자설명서의 변경. 다만, 법령 등의 개정 또는 금융위원회의 명령에 따라 변경하거나 신탁계약의 변경에 의한 투자설명서 변경, 단순한 자구수정 등 경미한 사항을 변경하는 경우는 제외
- 6) 집합투자업자의 합병, 분할, 분할합병 또는 영업의 양도·양수
- 7) 집합투자업자 또는 일반사무관리회사가 기준가격을 잘못 산정하여 이를 변경하는 경우 그 내용
- 8) 설정 및 설립이후 1년이 되는 날에 원본액이 50억원 미만인 경우 그 사실과 해당 집합투자기구가 법 제192조 제1항 단서에 따라 해지될 수 있다는 사실. 다만 존속하는 동안 추가로 설정(모집)할 수 있는 투자신탁에 한함
- 9) 설정 및 설립되고 1년이 지난 후 1개월간 계속하여 원본액이 50억원 미만인 경우 그 사실과 해당 집합투자기구가 법 제 192조 제1항 단서에 따라 해지될 수 있다는 사실.  
다만, 존속하는 동안 추가로 설정(모집)할 수 있는 투자신탁에 한함
- 10) 부동산집합투자기구 또는 특별자산집합투자기구(부동산·특별자산투자재간접집합투자기구를 포함한다)인 경우 다음 각 목의 어느 하나에 해당하는 사항
  - 가. 법시행령 제242조 제2항 각 호 외의 부분 단서에 따른 시장성 없는 자산의 취득 또는 처분
  - 나. 부동산집합투자기구 또는 특별자산집합투자기구의 집합투자증권의 취득 또는 처분.

다만, 이미 취득한 것과 같은 집합투자증권을 추가로 취득하거나 일부를 처분하는 경우는 제외한다.

다. 지상권·지역권 등 부동산 관련 권리 및 사업수익권·시설관리운영권 등 특별자산 관련 중요한 권리의 발생·변경

라. 금전의 차입 또는 금전의 대여

11) 그 밖에 수익자의 투자판단에 중대한 영향을 미치는 사항으로 금융위원회가 정하는 사항

(3) 집합투자재산의 의결권 행사에 관한 공시

1) 집합투자업자는 집합투자재산에 속하는 주식의 의결권 행사 내용 등을 다음에 따라 공시해야 합니다.

- ① 법 제87조 제2항 및 제3항에 따라 주요의결사항에 대하여 의결권을 행사하는 경우 : 의결권의 구체적인 행사내용 및 그 사유
- ② 의결권 공시대상 법인에 대하여 의결권을 행사하는 경우: 의결권의 구체적인 행사내용 및 그 사유
- ③ 의결권 공시대상 법인에 대하여 의결권을 행사하지 아니한 경우: 의결권을 행사하지 아니한 구체적인 사유

2) 의결권행사에 관한 공시는 다음에 해당하는 방법에 의하여야 합니다.

- 의결권을 행사하려는 주식을 발행한 법인이 주권상장법인인 경우에는 주주총회일부터 5일 이내에 증권시장을 통하여 의결권 행사 내용 등을 공시할 것

(4) 수익자에 대한 공고 등

집합투자업자, 신탁업자 또는 판매회사가 수익자에 대하여 일간신문에 광고를 하는 때에는 매일경제신문에 공고하되, 2 이상의 일간신문에 공고하는 때에는 한국경제신문에도 공고합니다.

4. 이해관계인 등과의 거래에 관한 사항

가. 이해관계인과의 거래내역

- 해당사항 없음

나. 집합투자기구간 거래에 관한 사항

- 해당사항 없음

다. 투자중개업자의 선정기준

| 구분         | 중개회사의 선정기준   |
|------------|--|
| 증권의 거래     | - 평가 항목<br>중개거래 시장점유율, 거래관련 자격보유여부, 조직 및 인력현황, 리서치 서비스의 질, 감독기관 제재 및 시정조치 내역, 결제안정성, 시장정보 제공능력, 매매체결의 신속성, 거래관련 보안유지 능력, 세미나 개최 등을 종합적으로 고려하여 중개회사를 선정합니다. |
| 장내파생상품의 거래 | - 선정방법<br>평가방법을 펀드매니저, 애널리스트, 트레이더 등 중개사와 업무적으로 관련 있는 담당자들이 분기 1회 이상 배점방식에 의해 평가항목별 점수를 평가하여 중개회사를 선정합니다.  |

5. 집합투자업자의 고유재산 투자에 관한 사항

가. 의무투자

해당사항 없음

나. 투자목적의 투자

해당사항 없음

6. 외국 집합투자기구에 관한 추가 기재사항

해당사항 없음

## [참고] 펀드용어의 정리

| 용어                   | 내용  |
|----------------------|---|
| <b>집합투자업자</b>        | 2인 이상 투자자에게 모은 금전 등을 받아 증권(주식, 채권 등)등에 투자·운용하는 회사를 말합니다.  |
| <b>신탁업자</b>          | 투자재산을 보관·관리하는 회사를 말합니다.   |
| <b>한국금융투자협회 펀드코드</b> | 상장주식의 경우 회사명 또는 코드번호 6자리를 활용하여 수익자들이 쉽게 공시사항을 조회, 활용할 수 있는 것처럼 펀드 또한 금융투자협회가 부여하는 5자리의 고유 코드가 존재하며, 펀드명 뿐만 아니라 이러한 코드를 이용하여 펀드의 각종 정보에 대한 조회가 가능합니다.  |
| <b>개방형(집합투자기구)</b>   | 투자자가 원할 시 언제든지 환매가 가능한 펀드입니다.   |
| <b>추가형(집합투자기구)</b>   | 기 설정된 펀드에 추가 설정이 가능한 펀드입니다.   |
| <b>종류형(집합투자기구)</b>   | 통상 멀티클래스펀드로 불리웁니다. 멀티클래스 펀드란 하나의 펀드 안에서 투자자 그룹(클래스)별로 서로 다른 판매보수와 수수료 체계를 적용하는 상품을 말합니다. 보수와 수수료의 차이로 클래스별 기준가격은 다르게 산출되지만 각 클래스는 하나의 펀드로 간주돼 통합 운용되므로 자산운용 및 평가 방법은 동일합니다.   |
| <b>증권집합투자기구</b>      | 투자신탁재산의 50% 초과하여 증권(주식, 채권 등)에 투자하는 펀드입니다.  |
| <b>기준가격</b>          | 펀드의 매입·환매 및 분배시 적용되는 가격으로, 기준가격의 산정은 전일의 펀드 순자산총액을 전일의 펀드 잔존 수익증권 수량으로 나누어 1,000을 곱한 가격으로 표시하고, 소수점 셋째자리에서 반올림합니다.  |
| <b>레버리지효과</b>        | 파생상품을 이용한 고위험의 투자방법으로 적은 투자금액으로 큰 수익을 얻을 기회를 제공하기도 하지만, 주가가 예상과 다른 방향으로 움직이면 큰 손실을 초래하기도 합니다.   |
| <b>보수 또는 총보수</b>     | 투자신탁의 운용, 판매 및 관리와 관련된 비용입니다. 다시 말해 재산을 운용, 판매 및 관리 등 집합투자증권 매입, 환매 및 투자기간 중 지속적으로 제공된 서비스의 대가로 집합투자기구가 지불하는 비용입니다. 그러므로, 간접적으로 고객이 지불하는 비용으로 통상 연율로 표시되며, 보수에는 운용보수, 판매보수, 신탁보수, 성과보수 등이 있습니다. 보수율은 상품마다 다르게 책정되는 것이 일반적입니다. |
| <b>선물환거래</b>         | 장래의 일정기일 또는 일정기간 내에 일정액의 외국통화를 일정한 환율로 매매할 것을 미리 약속하는 거래로 환헤지의 수단으로 자주 이용됩니다.   |
| <b>수익자총회</b>         | 수익증권 총수의 100분의 5 이상을 보유한 수익자가 소집을 요청하는 경우 1개월 이내에 집합투자업자가 소집하는 것이 원칙입니다. 상정된 안건은 출석한 수익자의 의결권의 과반수와 발행된 수익증권 총좌수의 4분의 1 이상의 수로 결의됩니다. 만약 이 결의에 반대하는 수익자는 총회가 개최되기 전에 서면으로 반대의를사를 통지하고 20일 이내에 수익증권의 매수를 청구할 수 있습니다.           |
| <b>수익증권</b>          | '자본시장과 금융투자업에 관한 법' 상 증권의 일종으로 집합투자업자·신탁업자가 일반 대중으로부터 자금을 모아 펀드를 만들 때 이 펀드에 투자한 투자자들에게 출자비율에 따라 나눠주는 권리증서를 말합니다. 투자신탁에 가입(매입)한다는 것은 이 수익증권을 산다는 의미입니다   |
| <b>수탁고</b>           | 펀드에 유치된 자금의 양, 즉 집합투자업자가 고객들의 자금을 맡아 운용하는   |

## [참고] 펀드용어의 정리

| 용어           | 내용   |
|--------------|--|
|              | 규모를 지칭합니다.   |
| <b>실물자산</b>  | 농산물, 축산물, 수산물, 임산물, 광산물, 에너지 등에 속하는 물품 및 이 물품을 원료로 하여 제조하거나 가공한 물품 등을 의미합니다.   |
| <b>원천징수</b>  | 소득금액 또는 수입금액을 지급할 때, 그 지급자가 그 지급받는 자가 부담할 세액을 미리 국가를 대신하여 징수하는 것을 말합니다. 예를 들어, 근로자가 월급을 받을 때 월급(소득)에서 발생하는 세금을 차감한 금액을 받게 됩니다. 이는 월급을 지급하는 회사가 국가를 대신해서 미리 세금을 징수하고 세금 납입일(통상 매달 10일)에 일괄적으로 국가에 납부하기 때문입니다. |
| <b>판매수수료</b> | 판매회사가 판매 또는 환매시 일시에 투자자로부터 받거나 투자기간 동안 분할하여 투자자로부터 받는 방법으로 수취하는 수수료입니다. 이는 집합투자증권 판매의 대가 또는 투자자에게 지속적으로 제공하는 서비스의 대가로 판매회사가 투자자로부터 지급 받는 수수료입니다. 수수료 지불 시점에 따라 선취판매수수료와 후취판매수수료 등의 명칭으로 구분합니다.               |
| <b>설정</b>    | 신탁계약에 의거, 신탁업자와 신탁계약을 체결한 후 일정단위의 신탁금을 신탁업자에 납입하는 것을 설정이라고 하며, 신규설정과 추가설정이 있습니다.   |
| <b>해지</b>    | 투자신탁(펀드)의 신탁기간이 종료되거나, 스팟펀드처럼 약속한 수익률에 도달할 경우 펀드의 자산을 모두 처분, 투자자들에게 원금과 수익금을 나눠주는 법적 절차를 말합니다.   |
| <b>환매</b>    | 만기가 되기 전에 맡긴 돈을 되찾아 가는 것을 환매라고 합니다. 현재 관련 법령 등에서는 고객이 중도인출을 요구할 경우 투신사가 이를 받아들여야 하는 의무가 있습니다. 다만 단위형(폐쇄형) 상품의 경우 일정기한까지 중도해약을 금지하는 경우도 있습니다.   |
| <b>환매수수료</b> | 계약 기간 이전 중도에 펀드를 환매할 시 일정한 벌칙금 형식으로 투자자에게 일회적으로 부과하는 수수료입니다. 이는 펀드 운용의 안정성과 펀드 환매 시 소요되는 여러 비용을 감안하여 책정되며 부과된 수수료는 다시 펀드 재산에 편입되게 됩니다.   |
| <b>환헤지</b>   | 해외펀드는 대부분 외국 통화로 증권 등을 사들이기 때문에 도중에 환율이 떨어지면 환차손(환율 변동에 따른 손실)이 발생할 수 있습니다. 따라서 해외에 투자하는 펀드들은 선물환 계약(미리 정해놓은 환율을 만기 때 적용하는 것) 등을 이용하여 환율 변동에 따른 손익이 변동되는 위험을 제거하는 환헤지 전략을 구사하기도 합니다.                         |